



CUADRO Nº 17: EGRESADOS AÑO 2008 POR UNIDAD ACADÉMICA Y TÍTULO SEGUN GÉNERO (*).

FACULTADES	TÍTULOS	TOTAL	VARONES	MUJERES
AGROINDUSTRIAS	FARMACEUTICO	44	9	35
	INGENIERO AGROINDUSTRIAL	1	1	0
	INGENIERO EN ALIMENTOS	7	6	1
	INGENIERO INDUSTRIAL	7	6	1
	OPTICO TECNICO CONTACTOLOGO	11	3	8
	PROFESOR EN CIENCIAS QUÍMICAS Y DEL AMBIENTE	1	1	0
	PROFESOR EN MATEMATICA	1	0	1
	PROFESOR EN MATEMATICA Y COSMOGRAFIA	29	1	28
	PROFESOR EN QUIMICA, FISICA Y MERCEOLOGIA	9	3	6
	TÉCNICO EN ADMINISTRACIÓN DE EMPRESAS INDUSTRIALES	4	3	1
	TÉCNICO EN GESTIÓN Y ADM. DE PEQ. Y MEDIANAS EMPRESAS	8	3	5
	TECNICO FORESTAL	2	0	2
	TÉCNICO QUÍMICO LABORATORISTA	12	8	4
	TÉCNICO UNIVERSITARIO EN INFORMÁTICA	3	2	1
	TOTAL - FACULTAD	139	46	93
ARQUITECTURA Y URBANISMO	ARQUITECTO	59	25	34
	DISEÑADOR GRÁFICO	31	13	18
		TOTAL - FACULTAD	90	38
CIENCIAS AGRARIAS	INGENIERO AGRONOMO	52	40	12
		TOTAL - FACULTAD	52	40
CIENCIAS ECONOMICAS	CONTADOR PUBLICO	160	79	81
	LICENCIADO EN ADMINISTRACION	7	2	5
	LICENCIADO EN ECONOMIA	2	2	0
		TOTAL - FACULTAD	169	83
CIENCIAS EXACTAS Y NATURALES Y AGRIMENSURA	AGRIMENSOR	1	1	0
	AUXILIAR DE INGENIERIA ELECTRICISTA	5	5	0
	BIOQUIMICO	25	9	16
	INGENIERO ELECTRICISTA	1	1	0
	INGENIERO ELECTRICISTA (ORIENTACIÓN INDUSTRIAL)	5	5	0
	INGENIERO EN ELECTRONICA	1	1	0
	LICENCIADO EN BOTANICA	1	0	1
	LICENCIADO EN CIENCIAS BIOLÓGICAS	1	0	1
	LICENCIADO EN CIENCIAS QUÍMICAS (ORIENTACION ANALÍTICA)	1	0	1
	LICENCIADO EN DIDÁCTICA DE LA MATEMÁTICA	16	2	14
	LICENCIADO EN ENSEÑANZA DE LAS CIENCIAS EXPERIMENTALES	12	3	9
	LICENCIADO EN MATEMÁTICA	1	1	0
	LICENCIADO EN SISTEMAS	13	9	4
	LICENCIADO EN SISTEMAS DE INFORMACIÓN	16	10	6
	LICENCIADO EN ZOOLOGIA	2	0	2
	PROFESOR EN BIOLOGIA	9	3	6
	PROFESOR EN CIENCIAS QUÍMICAS Y DEL AMBIENTE	2	0	2
	PROFESOR EN MATEMATICA	4	0	4
	PROFESOR EN MATEMATICA Y COSMOGRAFIA	6	0	6
	PROFESOR EN MATEMATICA, FISICA Y COSMOGRAFIA	1	0	1
PROGRAMADOR UNIVERSITARIO DE APLICACIONES	54	24	30	
TÉCNICO UNIVERSITARIO EN INFORMÁTICA	1	0	1	
	TOTAL - FACULTAD	178	74	104
CS. VETERINARIAS	MEDICO VETERINARIO	96	59	37
		TOTAL - FACULTAD	96	59
DERECHO CIENCIAS SOCIALES Y POLITICAS	ABOGADO	311	138	173
	ESCRIBANO PUBLICO NACIONAL	82	15	67
	MARTILLERO PÚBLICO Y CORREDOR DE COMERCIO	88	48	40
	PROCURADOR NACIONAL	17	7	10
		TOTAL - FACULTAD	498	208
HUMANIDADES	ARCHIVISTA	5	1	4
	BIBLIOTECARIO	14	2	12
	LICENC. EN EDUC. GRAL. BÁSICA: PRIM. Y SEG. CICLO - OR. CS. NATURALES	2	1	1
	LICENC. EN EDUC. GRAL. BÁSICA: PRIM. Y SEG. CICLO - OR. CS. SOCIALES	3	1	2
	LICENC. EN EDUC. GRAL. BÁSICA: PRIM. Y SEG. CICLO - OR. LENGUA	7	0	7
	LICENC. EN EDUC. GRAL. BÁSICA: PRIM. Y SEG. CICLO - OR. MATEMÁTICA	7	1	6
	LICENCIADO EN CIENCIAS DE LA EDUCACION	8	2	6
	LICENCIADO EN CIENCIAS DE LA INFORMACION	32	5	27
	LICENCIADO EN FILOSOFIA	7	4	3
	LICENCIADO EN GEOGRAFIA	4	0	4
	LICENCIADO EN HISTORIA	14	7	7
	LICENCIADO EN LENGUAS EXTRANJERAS: INGLES	27	2	25
	LICENCIADO EN LENGUAS EXTRANJERAS: PORTUGUES	6	0	6
	LICENCIADO EN LETRAS	10	2	8
	PROFESOR DE ENSEÑANZA MEDIA EN CIENCIAS DE LA EDUCACION	4	1	3
	PROFESOR DE ENSEÑANZA MEDIA EN FILOSOFIA	2	0	2
	PROFESOR DE ENSEÑANZA MEDIA EN GEOGRAFIA	1	1	0



CUADRO Nº 17: EGRESADOS AÑO 2008 POR UNIDAD ACADÉMICA Y TÍTULO SEGUN GÉNERO (*).

FACULTADES	TÍTULOS	TOTAL	VARONES	MUJERES
	PROFESOR DE ENSEÑANZA MEDIA EN HISTORIA	3	2	1
	PROF. DE ENSEÑANZA MEDIA EN HISTORIA Y FORM. MORAL Y CIVICA	4	3	1
	PROFESOR DE ENSEÑANZA MEDIA EN LETRAS	10	3	7
	PROFESOR EN CIENCIAS DE LA EDUCACION	45	5	40
	PROFESOR EN CIENCIAS ECONOMICAS	16	4	12
	PROFESOR EN CIENCIAS JURIDICAS	3	0	3
	PROFESOR EN EDUCACIÓN INICIAL	42	0	42
	PROFESOR EN EDUCACION PRE-ELEMENTAL	9	0	9
	PROFESOR EN FILOSOFIA	3	0	3
	PROFESOR EN GEOGRAFIA	9	4	5
	PROFESOR EN HISTORIA	11	7	4
	PROFESOR EN LENGUA Y LITERATURA	11	3	8
	PROFESOR EN LETRAS	5	2	3
	PROFESOR EN TECNOLOGÍA DE LA COMUNIC. INFORMÁTICA EN EDUCACIÓN	2	2	0
	TÉCNICO UNIVERSITARIO EN INFORMÁTICA	1	0	1
	TOTAL - FACULTAD	327	65	262
INGENIERIA	INGENIERO CIVIL	6	5	1
	INGENIERO CIVIL CON ORIENT. PROYECTO Y CONST. EN OBRAS CIVÍLES	1	0	1
	INGENIERO CIVIL ORIENTACION HIDRAULICA	3	2	1
	INGENIERO CIVIL ORIENT. PROYECTO DE ESTRUCTURAS EN OBRAS CIVILES	3	2	1
	INGENIERO CIVIL ORIENTACIÓN: VÍAS DE COMUNICACIÓN	11	11	0
	INGENIERO ELECTROMECANICO	3	3	0
	INGENIERO ELECTROMECANICO ORIENTACION TÉRMICA	5	5	0
	INGENIERO EN CONSTRUCCIONES		9	2
	INGENIERO EN VÍAS DE COMUNICACIÓN	4	3	1
	INGENIERO HIDRAULICO	9	6	3
	INGENIERO MECANICO	3	3	0
	TÉCNICO UNIVERSITARIO EN INFORMACIÓN AMBIENTAL	1	1	0
	TÉCNICO UNIVERSITARIO EN INFORMÁTICA	19	8	11
	TÉCNICO UNIVERSITARIO EN INFORMÁTICA APLICADA	6	1	5
	TOTAL - FACULTAD	85	59	26
MEDICINA	ENFERMERO	14	4	10
	KINESIÓLOGO	7	1	6
	LICENCIADO EN ENFERMERIA	13	6	7
	LICENCIADO EN KINESIOLOGÍA Y FISIATRÍA	48	6	42
	MEDICO	165	72	93
	MÉDICO CIRUJANO	174	78	96
	TOTAL - FACULTAD	421	167	254
ODONTOLOGIA	ODONTOLOGO	160	52	108
	TOTAL - FACULTAD	160	52	108
TOTAL FACULTADES		2.215	891	1.324

CUADRO Nº 17: EGRESADOS AÑO 2008 POR UNIDAD ACADÉMICA Y TÍTULO SEGÚN GÉNERO.

INSTITUTOS	TÍTULOS	TOTAL	VARONES	MUJERES
COMERCIO EXTERIOR	LICENCIADO EN COMERCIO EXTERIOR	8	4	4
	PERITO EN COMERCIO EXTERIOR	13	6	7
	TOTAL INSTITUTO	21	10	11
CS. CRIMINALISTICAS Y CRIMINOLOGIA	ACCIDENTOLOGO/DOCUMENTOLOGO	22	10	12
	LICENCIADO EN CRIMINALISTICA	5	3	2
	LICENCIADO EN CRIMINALISTICA Y CRIMINOLOGIA	31	6	25
	TOTAL INSTITUTO	58	19	39
ADMINISTRACION DE AGROPECUARIAS	TECNICO EN ADM. DE EMPRESAS AGROPECUARIAS Y AGROINDUSTRIALES	4	4	0
	TECNICO EN ADM. DE EMPRESAS COMERCIALES Y DE SERVICIOS	4	1	3
	TOTAL - INSTITUTO	8	5	3
RELACIONES LABORALES COMUNICACIÓN SOCIAL Y TURISMO	LICENCIADO EN COMUNICACIÓN SOCIAL	13	3	10
	LICENCIADO EN RELACIONES LABORALES	11	3	8
	TÉCNICO EN PERIODISMO	25	7	18
	TECNICO EN TURISMO	32	9	23
	TOTAL - INSTITUTO	81	22	59
TOTAL INSTITUTOS		168	56	112
TOTAL GENERAL		2.383	947	1.436

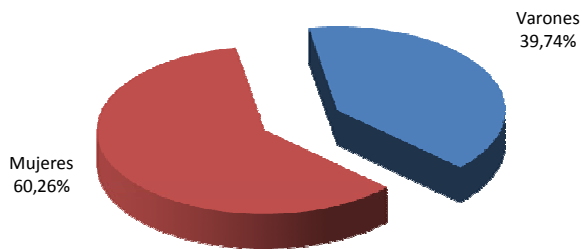
Fuente: Secretaría General Académica - UNNE

(*) Información provisoria al mes de mayo de 2009.




Universidad Nacional del Nordeste
Secretaría General de Planeamiento

**Gráfico Nº 1.a: Egresados Año 2008
Según Género.**



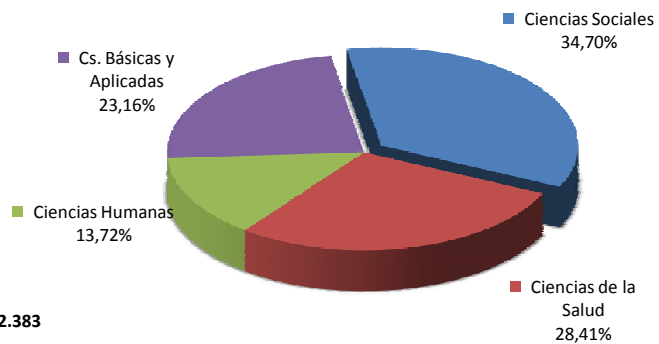
N = 2.383

**Gráfico Nº 2: Egresados Año 2008
Lugar de Asiento de la Unidad Académica.**



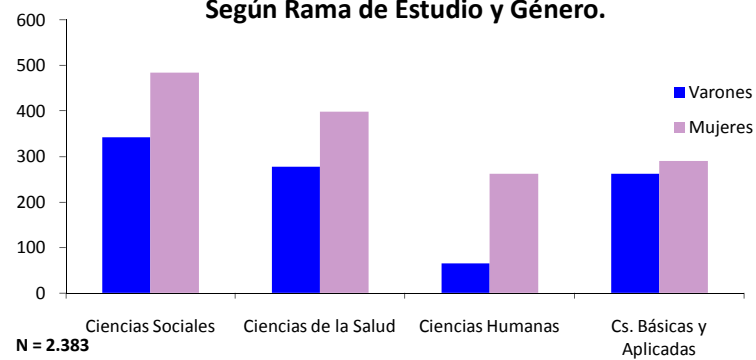
N = 2.383

**Gráfico Nº 3.a: Egresados Año 2008
Según Rama de Estudio.**



N = 2.383

**Gráfico Nº 3.b: Egresados Año 2008
Según Rama de Estudio y Género.**

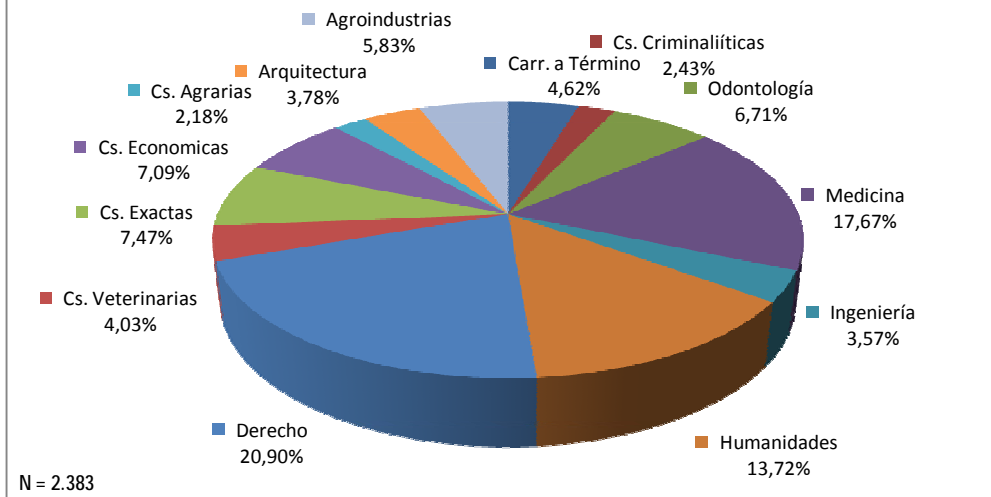


N = 2.383



Universidad Nacional del Nordeste
Secretaría General de Planeamiento

**Gráfico Nº 4.a: Egresados Año 2008
Por Unidad Académica**



**Gráfico Nº 4.b: Egresados Año 2008
Por Unidad Académica Según Género.**

