



Universidad Nacional del Nordeste

Rectorado

Secretaría General de Planeamiento

CUADRO Nº 1: ASPIRANTES AÑO 2018 POR UNIDAD ACADÉMICA Y CARRERA SEGÚN GÉNERO.

UNIDAD ACADÉMICA	CARRERAS		TOTAL	VARONES	MUJERES	
TOTAL UNIVERSIDAD			21.865	9.247	12.618	
ARQUITECTURA Y URBANISMO	ARQUITECTURA		776	403	373	
	DISEÑO GRAFICO		400	158	242	
	Total - Arquitectura y Urbanismo		1.176	561	615	
ARTES, DISEÑO Y CS. DE LA CULTURA	Sede Central	LICENCIATURA EN ARTES COMBINADAS	177	53	124	
		LICENC. EN GESTION Y DESARROLLO CULTURAL	73	23	50	
		TECNICATURA EN DISEÑO DE IMAGEN, SONIDO Y MULTIMEDIA	356	213	143	
		Total - Sede Central	606	289	317	
	Sede Corrientes	LICENCIATURA EN TURISMO (Carr. a Término)	367	147	220	
		Total - Sede Corrientes	367	147	220	
Total - Artes, Diseño y Cs. de la Cultura			973	436	537	
CIENCIAS AGRARIAS	Sede Central	INGENIERIA AGRONOMICA	360	218	142	
		INGENIERIA INDUSTRIAL	157	102	55	
		Total - Sede Central	517	320	197	
	Extensiones Áulicas	INGENIERIA AGRONOMICA	0	0	0	
Total - Ciencias Agrarias			517	320	197	
CIENCIAS ECONOMICAS	Sede Central	CBC - CICLO BASICO COMUN	1.979	1.004	975	
		TAGIU (Téc. en Admin. y Gestión de Inst. Univ.)	0	0	0	
		Total - Sede Central	1.979	1.004	975	
	Extensiones Áulicas	CBC - CICLO BASICO COMUN	42	13	29	
		Total - Extens. Áulicas	42	13	29	
	Sede Paso de los Libres	LICENCIATURA EN COMERCIO EXTERIOR	180	76	104	
		Total - Sede Paso de los Libres	180	76	104	
	Sede Corrientes	LICENCIATURA EN RELACIONES LABORALES	312	105	207	
Total - Sede Corrientes		312	105	207		
Total - Ciencias Económicas			2.513	1.198	1.315	
CIENCIAS EXACTAS Y NATURALES Y AGRIMENSURA	BIOQUIMICO		291	76	215	
	INGENIERO AGRIMENSOR		94	66	28	
	INGENIERO ELECTRICISTA		146	133	13	
	INGENIERO EN ELECTRONICA		183	164	19	
	LICENCIADO EN CIENCIAS BIOLÓGICAS		196	65	131	
	LICENCIADO EN CIENCIAS FÍSICAS		73	50	23	
	LICENCIADO EN CIENCIAS QUÍMICAS		67	29	38	
	LICENCIADO EN MATEMÁTICA		82	41	41	
	LICENCIADO EN SISTEMAS DE INFORMACION		448	354	94	
	PROFESOR EN BIOLOGIA		205	64	141	
	PROFESOR EN CIENCIAS QUÍMICAS Y DEL AMBIENTE		78	21	57	
	PROFESOR EN FISICA		53	28	25	
	PROFESOR EN MATEMATICA		160	75	85	
	Total - Cs. Exactas y Nat. Y Agrimensura			2.076	1.166	910
	CIENCIAS VETERINARIAS	Sede Central	MEDICINA VETERINARIA	785	309	476
Total - Sede Central			785	309	476	
Sede Curuzú Cuatiá		TEC. EN ADMINISTRACION DE EMPRESAS	136	60	76	
		Total - Sede Curuzú Cuatiá	136	60	76	
Total - Ciencias Veterinarias			921	369	552	
DERECHO Y CS. SOCIALES Y POLITICAS	Sede Central	ABOGACIA	2.827	1.228	1.599	
		ESCRIBANO PUBLICO NACIONAL - Ciclo de Complementación	0	0	0	
		MARTILLERO PUBLICO Y CORR. DE COMERCIO	395	177	218	
	Total - Sede Central			3.222	1.405	1.817
	Extensiones Áulicas	ABOGACIA	2.186	933	1.253	
		ESCRIBANO PUBLICO NACIONAL - Ciclo de Complementación	0	0	0	
MARTILLERO PUBLICO Y CORR. DE COMERCIO		333	150	183		
Total - Extens. Áulicas			2.519	1.083	1.436	
Total - Derecho y Cs. Sociales y Políticas			5.741	2.488	3.253	



CUADRO N° 1: ASPIRANTES AÑO 2018 POR UNIDAD ACADEMICA Y CARRERA SEGÚN GÉNERO.

UNIDAD ACADEMICA	CARRERAS	TOTAL	VARONES	MUJERES
HUMANIDADES	LICENCIADO EN CIENCIAS DE LA EDUCACION	174	40	134
	ARCHIVISTA Y LICENCIADO EN CS. DE LA INFORMACION	65	14	51
	BIBLIOTECARIO Y LICENCIADO EN CS. DE LA INFORMACION	142	39	103
	LICENCIADO EN EDUCACION INICIAL	138	1	137
	LICENCIADO EN FILOSOFIA	85	39	46
	LICENCIADO EN GEOGRAFIA	35	19	16
	LICENCIADO EN HISTORIA	89	43	46
	LICENCIADO EN LETRAS	144	36	108
	PROFESOR DE EDUCACION SUPERIOR - Ciclo de Profesorado	0	0	0
	PROFESOR EN CIENCIAS DE LA EDUCACION	188	46	142
	PROFESOR EN EDUCACION INICIAL	334	5	329
	PROFESOR EN FILOSOFIA	58	38	20
	PROFESOR EN GEOGRAFIA	60	28	32
	PROFESOR EN HISTORIA	142	71	71
	PROFESOR EN LENGUA Y LITERATURA	111	31	80
	Total - Sede Central	1.765	450	1.315
Sede Corrientes	LICENCIATURA EN COMUNICACIÓN SOCIAL	282	126	156
	Total - Sede Corrientes	282	126	156
	Total - Humanidades	2.047	576	1.471

UNIDAD ACADEMICA	CARRERAS	TOTAL	VARONES	MUJERES	
INGENIERIA	INGENIERIA CIVIL	389	253	136	
	INGENIERIA ELECTROMECHANICA	307	270	37	
	INGENIERIA MECANICA	110	102	8	
	LICENCIATURA EN GESTION AMBIENTAL - MV	31	15	16	
	TECNICO UNIVERSITARIO EN TECNOLOGIA TEXTIL	0	0	0	
		Total - Sede Central	837	640	197
	Extensiones Áulicas	INGENIERIA CIVIL	0	0	0
		INGENIERIA ELECTROMECHANICA	0	0	0
		INGENIERIA MECANICA	0	0	0
		TECNICO UNIVERSITARIO EN INFORMATICA	0	0	0
	Total - Extens. Áulicas	0	0	0	
	Total - Ingeniería	837	640	197	
MEDICINA	LICENCIATURA EN ENFERMERIA	832	180	652	
	LICENCIATURA EN KINESIOLOGIA Y FISIATRIA	946	295	651	
	MEDICINA	1.775	595	1.180	
		Total - Sede Central	3.553	1.070	2.483
	Extensiones Áulicas	LICENCIATURA EN ENFERMERIA	0	0	0
	Total - Extens. Áulicas	0	0	0	
	Total - Medicina	3.553	1.070	2.483	
ODONTOLOGIA	ODONTOLOGIA	629	180	449	
	TECNICO SUPERIOR UNIVERSITARIO EN LABORATORIO DENTAL	1	0	1	
		Total - Odontología	630	180	450
CS. CRIMINALISTIC AS Y	LICENCIATURA EN CRIMINALISTICA	881	243	638	
	LIC. EN SEGURIDAD PÚBLICA Y CIUDADANA - Ciclo de Complementación	0	0	0	
		Total - Cs. Criminalísticas y Criminología	881	243	638

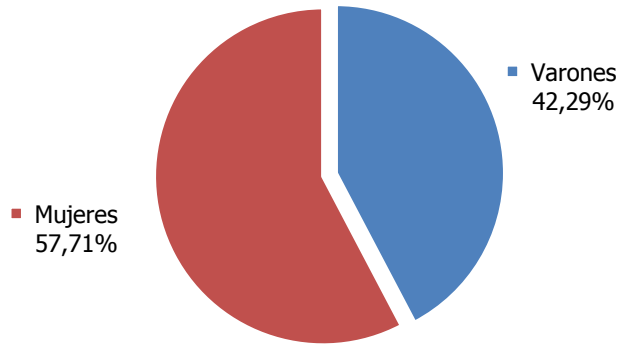
Fuente: Sistema de Aspirantes de la UNNE Año 2018.

1) Las Carr. Dep. de Rectorado en el año 2009 se transfieren a las siguientes facultades:

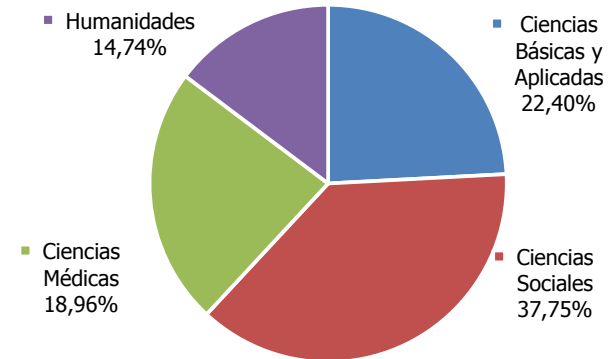
a) A la facultad de Artes, Diseño y Cs. de la Cultura: la carrera de Tecnicatura en Turismo, b) a la facultad de Cs. Económicas: la carrera de Relac. Laborales y Licenc. en Comercio Exterior, c) a la facultad de Humanidades: la carrera de Licenc. en Comunicación Social, d) a la facultad de Cs. Veterinarias: la carrera de Tec. en Administración de Empresas.



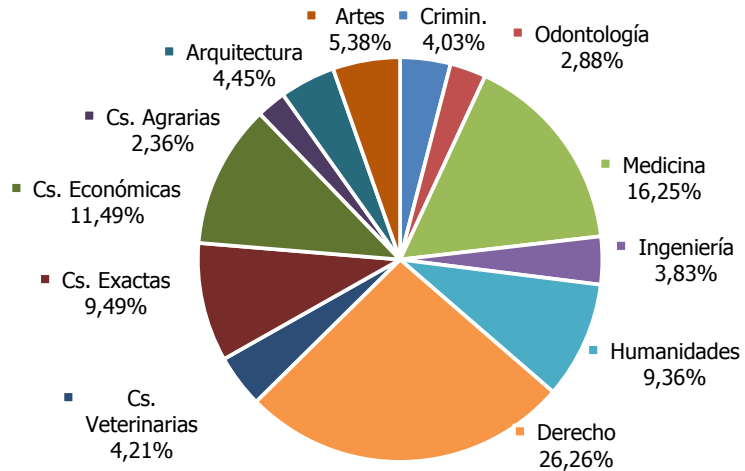
Preinscriptos Año 2018
Según Género.



Preinscriptos Año 2018
Según Género.



Preinscriptos Año 2018
Según Unidad Académica.



Preinscriptos Año 2018
Según Unidad Académica y Género.

