



CUADRO 1
EVOLUCION DE EGRESADOS
CLASIFICADOS POR SEDE DE LAS UNIDADES ACADÉMICAS
PERIODO 1957 - 2017

Año	Total Egresados	Corrientes	Chaco	Misiones ⁽¹⁾	Formosa ⁽²⁾
1957	25	21	4	0	0
1958	34	31	3	0	0
1959	36	33	3	0	0
1960	56	41	15	0	0
1961	70	51	19	0	0
1962	87	41	46	0	0
1963	150	71	79	0	0
1964	175	122	53	0	0
1965	161	100	61	0	0
1966	183	137	46	0	0
1967	233	167	66	0	0
1968	233	146	87	0	0
1969	321	217	104	0	0
1970	380	266	114	0	0
1971	395	273	122	0	0
1972	564	360	204	0	0
1973	652	468	184	0	0
1974	713	487	208	0	18
1975	808	549	228	0	31
1976	755	515	229	0	11
1977	701	466	207	0	28
1978	757	513	202	0	42
1979	847	569	269	0	9
1980	1.106	772	324	0	10
1981	1.025	705	288	0	32
1982	1.206	821	352	0	33
1983	1.289	860	371	0	58
1984	1.403	965	401	0	37
1985	1.365	882	437	0	46
1986	1.273	790	433	0	50
1987	1.414	915	468	0	31
1988	1.291	918	332	0	41
1989	1.316	851	435	0	30
1990	1.178	869	294	0	15
1991	1.329	959	362	0	8
1992	1.454	1.029	425	0	0
1993	1.598	1.186	412	0	0
1994	1.674	1.286	388	0	0
1995	1.871	1.412	459	0	0
1996	1.749	1.298	451	0	0
1997	1.761	1.320	441	0	0
1998	1.897	1.438	459	0	0
1999	1.999	1.498	501	0	0
2000	2.582	1.916	666	0	0
2001	2.152	1.496	656	0	0
2002	2.853	2.051	802	0	0
2003	2.621	1.795	826	0	0
2004	3.103	1.986	1.117	0	0
2005	3.088	2.217	871	0	0
2006	2.825	2.012	813	0	0
2007	2.877	1.901	976	0	0
2008	2.606	1.662	944	0	0
2009	3.032	2.088	944	0	0
2010	2.952	1.998	954	0	0
2011	2.910	1.955	955	0	0
2012	2.858	1.972	845	41	0
2013	3.087	2.067	853	90	77
2014	3.430	2.230	1.127	35	38
2015	2.661	1.955	677	29	0
2016	2.744	1.807	904	33	0
2017	3.154	2.265	818	63	8

Fuente: Secretaría General de Planeamiento - Universidad Nacional del Nordeste.

Datos de egresados estimados para el período 1957-1995.

⁽¹⁾ En 1974 se separó de la UNNE para conformar la Universidad Nacional de Misiones.

⁽²⁾ En 1988 se separó de la UNNE para conformar la Universidad Nacional de Formosa.



CUADRO 2.1
EVOLUCION DE EGRESADOS CLASIFICADOS
SEGÚN UNIDADES ACADÉMICAS.
PERIODO 1957 - 2017
PROVINCIA DE CORRIENTES

Año	Totales	Unidad Académica						
		Medicina ⁽¹⁾	Odonto- logía ⁽¹⁾	Ciencias Agrarias ⁽²⁾	Cs. Veterina- rias ⁽²⁾	Ciencias Exactas	Derecho	Otras ⁽³⁾
1957	21	--	--	9	5	7	--	--
1958	31	--	--	8	10	13	--	--
1959	33	6	--	11	10	6	--	--
1960	41	3	--	5	9	14	10	--
1961	51	11	--	4	12	16	8	--
1962	41	15	--	4	7	7	8	--
1963	71	9	--	6	8	21	27	--
1964	122	4	--	12	10	58	38	--
1965	100	8	--	14	10	24	44	--
1966	137	18	--	16	19	40	44	--
1967	167	25	--	12	16	59	55	--
1968	146	34	--	16	20	31	45	--
1969	217	46	--	15	37	43	76	--
1970	266	69	--	24	43	32	98	--
1971	273	59	1	23	63	40	87	--
1972	360	61	--	14	106	106	73	--
1973	468	121	32	29	68	69	149	--
1974	487	86	62	54	81	63	141	--
1975	549	88	49	67	74	87	141	43
1976	515	70	47	68	95	92	123	20
1977	466	113	30	71	81	72	90	9
1978	513	114	45	44	115	74	110	11
1979	569	128	58	63	108	77	128	7
1980	772	277	54	75	129	79	157	1
1981	705	252	60	70	98	99	125	1
1982	821	309	55	54	82	126	166	29
1983	860	306	75	49	83	148	165	34
1984	965	341	83	62	94	180	182	23
1985	882	271	98	39	86	162	176	50
1986	790	225	74	39	83	148	173	48
1987	915	249	72	36	72	241	212	33
1988	918	250	98	33	62	176	265	34
1989	851	249	66	31	71	157	226	51
1990	869	281	63	26	40	159	251	49
1991	959	335	66	26	58	152	282	40
1992	1.029	358	57	41	45	122	340	66
1993	1.186	421	98	39	36	132	360	100
1994	1.286	459	130	20	44	111	447	75
1995	1.412	512	137	24	58	140	460	81
1996	1.298	421	128	28	55	137	420	109
1997	1.320	396	145	27	52	120	410	170
1998	1.438	507	137	48	81	99	429	137
1999	1.498	532	136	55	76	130	437	132
2000	1.916	596	162	57	101	149	675	176
2001	1.496	415	154	28	77	198	502	122
2002	2.051	731	115	34	72	237	692	170
2003	1.795	627	129	33	83	214	583	126
2004	1.986	576	143	68	99	248	621	231
2005	2.217	724	130	96	119	281	627	240
2006	2.012	575	125	56	125	209	718	204
2007	1.901	546	142	63	101	151	663	235
2008	1.662	415	161	52	89	172	550	223
2009	2.088	545	168	69	79	228	846	153
2010	1.998	348	150	59	109	246	928	158
2011	1.955	269	152	40	127	232	935	200
2012	1.972	433	82	66	143	172	831	245
2013	2.067	398	129	125	149	233	839	194
2014	2.230	399	130	135	125	213	799	429
2015	1.955	537	130	85	93	160	765	185
2016	1.807	347	148	88	84	175	754	211
2017	2.265	435	164	72	108	228	867	391

Fuente: Secretaría General de Planeamiento - Universidad Nacional del Nordeste.

⁽¹⁾ Funcionaron como una sola unidad académica hasta 1973.

⁽²⁾ Funcionaron como una sola unidad académica hasta 1973.

⁽³⁾ Incluye Comercio exterior; Adm. de Empresas Agropecuarias; Carreras de Relaciones Laborales, Com. Social y Turismo; y Extensiones Áulicas de la facultad de Derecho y Cs. Sociales y Políticas.



CUADRO 2.2
EVOLUCION DE EGRESADOS CLASIFICADOS
SEGÚN UNIDADES ACADEMICAS.
PERIODO 1957 - 2017
PROVINCIA DEL CHACO

Año	Totales	Unidad Académica						
		Cs. Económicas	Ingeniería ⁽¹⁾	Arquitectura ⁽¹⁾	Humanidades	Agroind. ⁽²⁾	Artes	Otras ⁽³⁾
1957	4	4	--	--	--	--	--	--
1958	3	3	--	--	--	--	--	--
1959	3	3	--	--	--	--	--	--
1960	15	15	--	--	--	--	--	--
1961	19	16	--	--	--	--	--	3
1962	46	18	--	--	28	--	--	--
1963	79	12	--	12	55	--	--	--
1964	53	23	--	2	25	--	--	3
1965	61	18	--	7	33	--	--	3
1966	46	17	--	14	14	--	--	1
1967	66	24	5	11	24	--	--	2
1968	87	32	12	20	22	--	--	1
1969	104	53	11	11	24	--	--	5
1970	114	35	16	26	35	--	--	2
1971	122	66	26	6	24	--	--	--
1972	204	88	21	59	34	--	--	2
1973	184	88	24	20	32	--	--	20
1974	208	109	34	39	23	--	--	3
1975	228	98	49	53	22	--	--	6
1976	229	103	39	29	39	--	--	19
1977	207	84	43	35	42	--	--	3
1978	202	88	42	45	25	--	--	2
1979	269	105	83	41	40	--	--	--
1980	324	98	106	31	67	--	--	22
1981	288	105	108	29	43	3	--	0
1982	352	126	110	41	50	3	--	22
1983	371	122	125	72	43	5	--	4
1984	401	150	114	74	54	5	--	4
1985	437	202	106	54	59	0	--	16
1986	433	178	92	65	80	6	--	12
1987	468	172	116	65	108	3	--	4
1988	332	123	89	43	76	1	--	0
1989	435	118	123	70	101	7	--	16
1990	294	83	84	41	77	1	--	8
1991	362	97	106	57	80	14	--	8
1992	425	100	82	83	97	9	--	54
1993	412	95	68	67	92	42	--	48
1994	388	106	61	58	90	35	--	38
1995	459	118	66	66	99	30	--	80
1996	451	146	79	39	130	57	--	0
1997	441	136	51	68	134	52	--	0
1998	459	169	64	63	118	45	--	0
1999	501	189	75	49	137	51	--	0
2000	666	200	106	84	201	75	--	0
2001	656	191	102	126	177	60	--	0
2002	802	220	137	142	240	63	--	0
2003	826	295	117	163	170	81	--	0
2004	1.117	353	121	168	381	94	--	0
2005	871	288	101	118	269	95	--	0
2006	813	250	60	134	272	97	--	0
2007	976	272	70	117	342	175	--	0
2008	944	240	80	120	361	143	--	0
2009	944	473	38	102	246	85	--	0
2010	954	323	38	160	286	126	--	21
2011	955	281	85	172	212	110	--	95
2012	845	298	74	132	231	81	--	29
2013	853	243	54	220	244	70	--	22
2014	1.127	196	58	178	571	73	7	44
2015	677	272	72	143	155	9	8	18
2016	904	218	67	192	227	0	6	194
2017	818	169	65	187	334	0	27	36

Fuente: Secretaría General de Planeamiento - Universidad Nacional del Nordeste.

⁽¹⁾ Funcionaron como una sola unidad académica hasta 1968.

⁽²⁾ En 2009 se separó de la UNNE para conformar la Univ. Nac. de Chaco Austral (UNCAUS).

⁽³⁾ Incluye las Extensiones Áulicas de la facultad de Derecho y Cs. Sociales y Políticas; y Enfermería Virgen de los Remedios Pcia. Roque Saénz Peña



CUADRO 2.3
 EVOLUCION DE EGRESADOS CLASIFICADOS
 SEGÚN UNIDADES ACADÉMICAS.
 PERIODO 1957 - 2016
 PROVINCIAS DE MISIONES Y FORMOSA

AÑO	MISIONES ⁽¹⁾				FORMOSA ⁽²⁾				
	Ciencias Económicas	Derecho	Otras carreras	Total	Instituto Univer.	Recursos Naturales	Derecho	Otras carreras	Total
1957	--	--	--	--	--	--	--	--	--
1958	--	--	--	--	--	--	--	--	--
1959	--	--	--	--	--	--	--	--	--
1960	--	--	--	--	--	--	--	--	--
1961	--	--	--	--	--	--	--	--	--
1962	--	--	--	--	--	--	--	--	--
1963	--	--	--	--	--	--	--	--	--
1964	--	--	--	--	--	--	--	--	--
1965	--	--	--	--	--	--	--	--	--
1966	--	--	--	--	--	--	--	--	--
1967	--	--	--	--	--	--	--	--	--
1968	--	--	--	--	--	--	--	--	--
1969	--	--	--	--	--	--	--	--	--
1970	--	--	--	--	--	--	--	--	--
1971	--	--	--	--	--	--	--	--	--
1972	--	--	--	--	--	--	--	--	--
1973	--	--	--	--	--	--	--	--	--
1974	Creación de la Universidad Nacional de Misiones				--	--	--	--	--
1975	--	--	--	--	18	--	--	--	18
1976	--	--	--	--	31	--	--	--	31
1977	--	--	--	--	11	--	--	--	11
1978	--	--	--	--	28	--	--	--	28
1979	--	--	--	--	42	--	--	--	42
1980	--	--	--	--	9	--	--	--	9
1981	--	--	--	--	5	5	--	--	10
1982	--	--	--	--	--	32	--	--	32
1983	--	--	--	--	8	25	--	--	33
1984	--	--	--	--	17	41	--	--	58
1985	--	--	--	--	4	33	--	--	37
1986	--	--	--	--	13	33	--	--	46
1987	--	--	--	--	--	50	--	--	50
1988	--	--	--	--	--	31	Creación de la Univ. Nacional de Formosa		31
1989	--	--	--	--	--	41	--	--	41
1990	--	--	--	--	--	30	--	--	30
1991	--	--	--	--	--	15	--	--	15
1992	--	--	--	--	--	8	--	--	8
1993	--	--	--	--	--	--	--	--	--
1994	--	--	--	--	--	--	--	--	--
1995	--	--	--	--	--	--	--	--	--
1996	--	--	--	--	--	--	--	--	--
1997	--	--	--	--	--	--	--	--	--
1998	--	--	--	--	--	--	--	--	--
1999	--	--	--	--	--	--	--	--	--
2000	--	--	--	--	--	--	--	--	--
2001	--	--	--	--	--	--	--	--	--
2002	--	--	--	--	--	--	--	--	--
2003	--	--	--	--	--	--	--	--	--
2004	--	--	--	--	--	--	--	--	--
2005	--	--	--	--	--	--	--	--	--
2006	--	--	--	--	--	--	--	--	--
2007	--	--	--	--	--	--	--	--	--
2008	--	--	--	--	--	--	--	--	--
2009	--	--	--	--	--	--	--	--	--
2010 ⁽³⁾	--	--	--	--	--	--	--	--	--
2011 ⁽³⁾	--	--	--	--	--	--	--	--	--
2012 ⁽³⁾	--	41	--	41	--	--	--	--	--
2013 ⁽³⁾	--	90	--	90	--	--	77	--	77
2014 ⁽³⁾	--	35	--	35	--	--	38	--	38
2015 ⁽³⁾	--	29	--	29	--	--	0	--	0
2016 ⁽³⁾	--	33	--	33	--	--	0	--	0
2017 ⁽³⁾	--	63	--	63	--	--	8	--	8

Fuente: Secretaría General de Planeamiento - Universidad Nacional del Nordeste.

⁽¹⁾ En 1974 se separó de la UNNE para conformar la Universidad Nacional de Misiones.

⁽²⁾ En 1988 se separó de la UNNE para conformar la Universidad Nacional de Formosa.

⁽³⁾ Los alumnos corresponden a las Extensiones Áulicas de la facultad de Derecho y Ciencias Sociales y Políticas.



Gráfico N° 1: Egresados
Evolución Período 1957 - 2017.

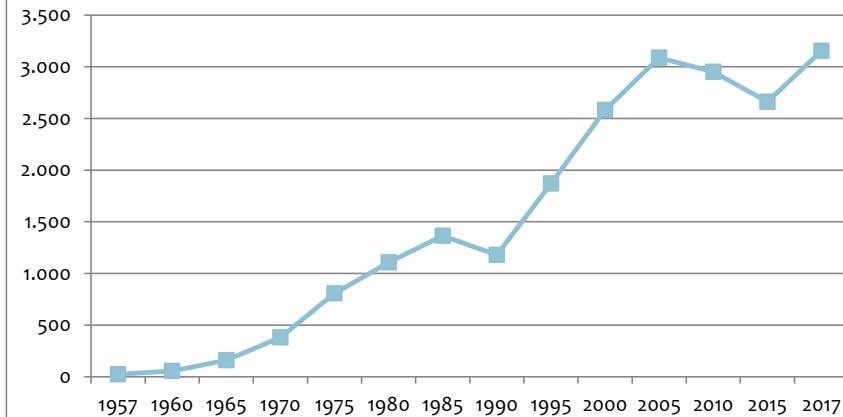


Gráfico N° 2: Egresados
Participación % de las UA con Asiento en las Prov. de Ctes y Chaco. Período 1957 -2017.

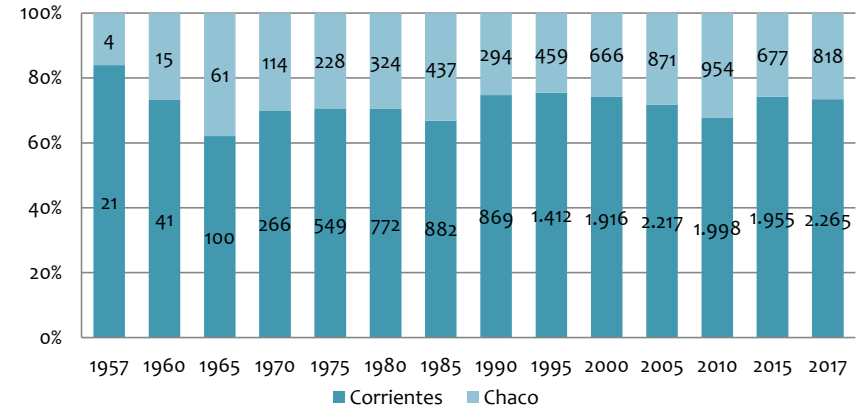


Gráfico N° 3: Egresados
Evolución en Unidades Académicas con Asiento en la Prov. del Chaco. Período 1957 - 2017.

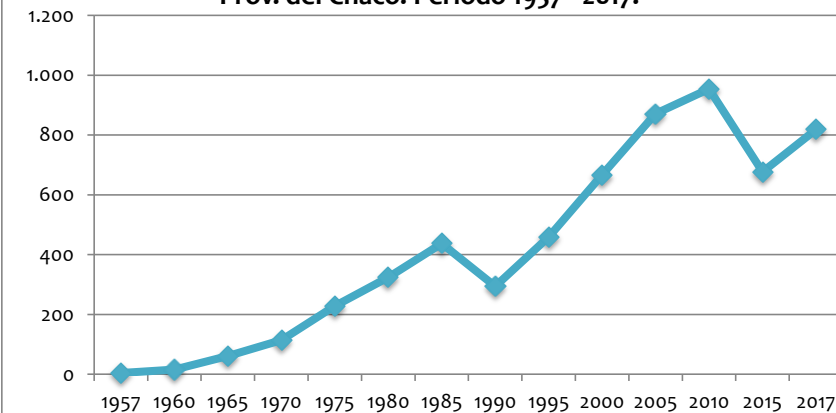


Gráfico N° 4: Egresados
Evolución en Unidades Académicas con Asiento en la Prov. de Ctes. Período 1957 - 2017.

