



Universidad Nacional del Nordeste  
Secretaría General de Planeamiento

**CUADRO N° 18: PERSONAL NO DOCENTE AÑO 2015 POR CATEGORIA Y AGRUPAMIENTOS. TOTALES.**

UNIVERSIDAD	AGRUPAMIENTO	TOTAL	CATEGORIA						
			01	02	03	04	05	06	07
TOTAL UNIVERSIDAD	ADMINISTRATIVO	882	16	69	125	127	123	119	303
	ASISTENTE	73	0	1	9	18	42	0	3
	MANT., PROD. Y SERV. GRALES	533	0	2	10	35	82	88	316
	TECNICO FUNC. PROF.	110	1	11	16	16	55	0	11
	TECNICO FUNC. TEC.	263	0	6	43	52	67	27	68
	<b>TOTAL UNIVERSIDAD</b>	<b>1.861</b>	<b>17</b>	<b>89</b>	<b>203</b>	<b>248</b>	<b>369</b>	<b>234</b>	<b>701</b>

UNIVERSIDAD	AGRUPAMIENTO	TOTAL	CATEGORIA						
			01	02	03	04	05	06	07
TOTAL UNIDADES ACADEMICAS	ADMINISTRATIVO	579	4	51	82	76	72	92	202
	ASISTENTE	14	0	0	0	8	4	0	2
	MANT., PROD. Y SERV. GRALES	307	0	0	7	23	43	48	186
	TECNICO FUNC. PROF.	27	0	2	2	2	12	0	9
	TECNICO FUNC. TEC.	163	0	5	24	25	39	20	50
	<b>TOTAL UNIVERSIDAD</b>	<b>1.090</b>	<b>4</b>	<b>58</b>	<b>115</b>	<b>134</b>	<b>170</b>	<b>160</b>	<b>449</b>

UNIVERSIDAD	AGRUPAMIENTO	TOTAL	CATEGORIA						
			01	02	03	04	05	06	07
TOTAL OTROS INSTITUTOS	ADMINISTRATIVO	303	12	18	43	51	51	27	101
	ASISTENTE	59	0	1	9	10	38	0	1
	MANT., PROD. Y SERV. GRALES	226	0	2	3	12	39	40	130
	TECNICO FUNC. PROF.	83	1	9	14	14	43	0	2
	TECNICO FUNC. TEC.	100	0	1	19	27	28	7	18
	<b>TOTAL UNIVERSIDAD</b>	<b>771</b>	<b>13</b>	<b>31</b>	<b>88</b>	<b>114</b>	<b>199</b>	<b>74</b>	<b>252</b>



Universidad Nacional del Nordeste  
Secretaría General de Planeamiento

**CUADRO N°18: PERSONAL NO DOCENTE AÑO 2015 POR CATEGORIA Y AGRUPAMIENTOS. TOTALES.**

UNIDAD ACADEMICA	AGRUPAMIENTO	TOTAL	CATEGORIA						
			01	02	03	04	05	06	07
ARQUITECTURA Y URBANISMO	ADMINISTRATIVO	50	0	4	4	9	5	10	18
	ASISTENTE	0	0	0	0	0	0	0	0
	MANT., PROD. Y SERV. GRALES	19	0	0	0	2	0	4	13
	TECNICO FUNC. PROF.	0	0	0	0	0	0	0	0
	TECNICO FUNC. TEC.	17	0	1	4	3	6	0	3
	<b>TOTAL FACULTAD</b>	<b>86</b>	<b>0</b>	<b>5</b>	<b>8</b>	<b>14</b>	<b>11</b>	<b>14</b>	<b>34</b>
ARTES, DISEÑO Y CIENCIAS DE LA CULTURA	ADMINISTRATIVO	34	0	6	8	1	8	9	2
	ASISTENTE	0	0	0	0	0	0	0	0
	MANT., PROD. Y SERV. GRALES	7	0	0	1	0	1	3	2
	TECNICO FUNC. PROF.	1	0	0	0	0	1	0	0
	TECNICO FUNC. TEC.	3	0	0	1	0	0	0	2
	<b>TOTAL FACULTAD</b>	<b>45</b>	<b>0</b>	<b>6</b>	<b>10</b>	<b>1</b>	<b>10</b>	<b>12</b>	<b>6</b>
CIENCIAS AGRARIAS	ADMINISTRATIVO	31	0	4	7	3	2	3	12
	ASISTENTE	0	0	0	0	0	0	0	0
	MANT., PROD. Y SERV. GRALES	33	0	0	0	2	10	6	15
	TECNICO FUNC. PROF.	4	0	0	0	0	1	0	3
	TECNICO FUNC. TEC.	7	0	0	2	2	1	0	2
	<b>TOTAL FACULTAD</b>	<b>75</b>	<b>0</b>	<b>4</b>	<b>9</b>	<b>7</b>	<b>14</b>	<b>9</b>	<b>32</b>
CIENCIAS ECONOMICAS	ADMINISTRATIVO	56	0	5	15	13	4	6	13
	ASISTENTE	0	0	0	0	0	0	0	0
	MANT., PROD. Y SERV. GRALES	25	0	0	1	3	3	7	11
	TECNICO FUNC. PROF.	2	0	0	0	0	2	0	0
	TECNICO FUNC. TEC.	8	0	1	3	2	1	0	1
	<b>TOTAL FACULTAD</b>	<b>91</b>	<b>0</b>	<b>6</b>	<b>19</b>	<b>18</b>	<b>10</b>	<b>13</b>	<b>25</b>
CS. EXACTAS Y NATURALES Y AGRIM.	ADMINISTRATIVO	67	0	3	6	7	5	14	32
	ASISTENTE	0	0	0	0	0	0	0	0
	MANT., PROD. Y SERV. GRALES	49	0	0	1	1	3	4	40
	TECNICO FUNC. PROF.	1	0	1	0	0	0	0	0
	TECNICO FUNC. TEC.	24	0	1	2	3	2	6	10
	<b>TOTAL FACULTAD</b>	<b>141</b>	<b>0</b>	<b>5</b>	<b>9</b>	<b>11</b>	<b>10</b>	<b>24</b>	<b>82</b>
CIENCIAS VETERINARIAS	ADMINISTRATIVO	44	1	6	6	11	4	4	12
	ASISTENTE	0	0	0	0	0	0	0	0
	MANT., PROD. Y SERV. GRALES	36	0	0	1	3	10	1	21
	TECNICO FUNC. PROF.	10	0	1	1	0	6	0	2
	TECNICO FUNC. TEC.	15	0	0	2	0	4	0	9
	<b>TOTAL FACULTAD</b>	<b>105</b>	<b>1</b>	<b>7</b>	<b>10</b>	<b>14</b>	<b>24</b>	<b>5</b>	<b>44</b>



Universidad Nacional del Nordeste  
Secretaría General de Planeamiento

**CUADRO N° 18: PERSONAL NO DOCENTE AÑO 2015 POR CATEGORIA Y AGRUPAMIENTOS. TOTALES.**

UNIDAD ACADEMICA	AGRUPAMIENTO	TOTAL	CATEGORIA						
			01	02	03	04	05	06	07
DERECHO Y CIENCIAS SOC. Y POLITICAS	ADMINISTRATIVO	79	1	5	9	9	6	15	34
	ASISTENTE	0	0	0	0	0	0	0	0
	MANT., PROD. Y SERV. GRALES	21	0	0	0	2	0	3	16
	TECNICO FUNC. PROF.	0	0	0	0	0	0	0	0
	TECNICO FUNC. TEC.	16	0	0	2	6	3	3	2
	<b>TOTAL FACULTAD</b>	<b>116</b>	<b>1</b>	<b>5</b>	<b>11</b>	<b>17</b>	<b>9</b>	<b>21</b>	<b>52</b>
HUMANIDADES	ADMINISTRATIVO	48	1	4	6	4	2	3	28
	ASISTENTE	0	0	0	0	0	0	0	0
	MANT., PROD. Y SERV. GRALES	16	0	0	0	2	0	1	13
	TECNICO FUNC. PROF.	2	0	0	0	0	1	0	1
	TECNICO FUNC. TEC.	5	0	0	2	2	0	0	1
	<b>TOTAL FACULTAD</b>	<b>71</b>	<b>1</b>	<b>4</b>	<b>8</b>	<b>8</b>	<b>3</b>	<b>4</b>	<b>43</b>
INGENIERIA	ADMINISTRATIVO	44	0	5	6	3	9	3	18
	ASISTENTE	0	0	0	0	0	0	0	0
	MANT., PROD. Y SERV. GRALES	23	0	0	1	2	4	3	13
	TECNICO FUNC. PROF.	0	0	0	0	0	0	0	0
	TECNICO FUNC. TEC.	21	0	1	2	1	9	2	6
	<b>TOTAL FACULTAD</b>	<b>88</b>	<b>0</b>	<b>6</b>	<b>9</b>	<b>6</b>	<b>22</b>	<b>8</b>	<b>37</b>
MEDICINA	ADMINISTRATIVO	71	1	4	6	6	23	16	15
	ASISTENTE	14	0	0	0	8	4	0	2
	MANT., PROD. Y SERV. GRALES	41	0	0	1	3	7	10	20
	TECNICO FUNC. PROF.	4	0	0	1	0	1	0	2
	TECNICO FUNC. TEC.	22	0	0	2	4	8	7	1
	<b>TOTAL FACULTAD</b>	<b>152</b>	<b>1</b>	<b>4</b>	<b>10</b>	<b>21</b>	<b>43</b>	<b>33</b>	<b>40</b>
ODONTOLOGIA	ADMINISTRATIVO	39	0	5	5	3	3	9	14
	ASISTENTE	0	0	0	0	0	0	0	0
	MANT., PROD. Y SERV. GRALES	30	0	0	1	1	4	6	18
	TECNICO FUNC. PROF.	0	0	0	0	0	0	0	0
	TECNICO FUNC. TEC.	24	0	1	2	2	4	2	13
	<b>TOTAL FACULTAD</b>	<b>93</b>	<b>0</b>	<b>6</b>	<b>8</b>	<b>6</b>	<b>11</b>	<b>17</b>	<b>45</b>
<b>TOTAL FACULTADES</b>	<b>1.063</b>	<b>4</b>	<b>58</b>	<b>111</b>	<b>123</b>	<b>167</b>	<b>160</b>	<b>440</b>	



Universidad Nacional del Nordeste  
Secretaría General de Planeamiento

**CUADRO N° 18: PERSONAL NO DOCENTE AÑO 2015 POR CATEGORIA Y AGRUPAMIENTOS. TOTALES.**

UNIDAD ACADEMICA	AGRUPAMIENTO	TOTAL	CATEGORIA						
			01	02	03	04	05	06	07
CS. CRIMINALISTICAS Y CRIMINOLOGIA	ADMINISTRATIVO	13	0	0	3	5	1	0	4
	ASISTENTE	0	0	0	0	0	0	0	0
	MANT., PROD. Y SERV. GRALES	5	0	0	0	1	1	0	3
	TECNICO FUNC. PROF.	2	0	0	0	2	0	0	0
	TECNICO FUNC. TEC.	1	0	0	0	0	1	0	0
<b>TOTAL</b>		<b>21</b>	<b>0</b>	<b>0</b>	<b>3</b>	<b>8</b>	<b>3</b>	<b>0</b>	<b>7</b>
ECONOMIA AGROPECUARIA	ADMINISTRATIVO	3	0	0	1	2	0	0	0
	ASISTENTE	0	0	0	0	0	0	0	0
	MANT., PROD. Y SERV. GRALES	2	0	0	0	1	0	0	1
	TECNICO FUNC. PROF.	1	0	0	0	0	0	0	1
	TECNICO FUNC. TEC.	0	0	0	0	0	0	0	0
<b>TOTAL</b>		<b>6</b>	<b>0</b>	<b>0</b>	<b>1</b>	<b>3</b>	<b>0</b>	<b>0</b>	<b>2</b>
AGROTECNICO	ADMINISTRATIVO	2	0	0	2	0	0	0	0
	ASISTENTE	0	0	0	0	0	0	0	0
	MANT., PROD. Y SERV. GRALES	2	0	0	0	0	0	2	0
	TECNICO FUNC. PROF.	1	0	0	0	0	1	0	0
	TECNICO FUNC. TEC.	4	0	0	0	0	3	1	0
<b>TOTAL</b>		<b>9</b>	<b>0</b>	<b>0</b>	<b>2</b>	<b>0</b>	<b>4</b>	<b>3</b>	<b>0</b>
ASUNTOS ESTUDIANTILES	ADMINISTRATIVO	33	0	1	3	7	5	3	14
	ASISTENTE	26	0	1	6	5	13	0	1
	MANT., PROD. Y SERV. GRALES	18	0	0	1	1	8	2	6
	TECNICO FUNC. PROF.	4	0	0	0	0	4	0	0
	TECNICO FUNC. TEC.	2	0	0	0	0	0	0	2
<b>TOTAL</b>		<b>83</b>	<b>0</b>	<b>2</b>	<b>10</b>	<b>13</b>	<b>30</b>	<b>5</b>	<b>23</b>
CAMPUS RESISTENCIA	ADMINISTRATIVO	6	0	2	2	0	1	1	0
	ASISTENTE	0	0	0	0	0	0	0	0
	MANT., PROD. Y SERV. GRALES	41	0	1	0	2	9	4	25
	TECNICO FUNC. PROF.	6	0	0	2	0	3	0	1
	TECNICO FUNC. TEC.	1	0	0	0	0	0	0	1
<b>TOTAL</b>		<b>54</b>	<b>0</b>	<b>3</b>	<b>4</b>	<b>2</b>	<b>13</b>	<b>5</b>	<b>27</b>
CAMPUS CORRIENTES	ADMINISTRATIVO	0	0	0	0	0	0	0	0
	ASISTENTE	0	0	0	0	0	0	0	0
	MANT., PROD. Y SERV. GRALES	9	0	0	0	0	4	1	4
	TECNICO FUNC. PROF.	0	0	0	0	0	0	0	0
	TECNICO FUNC. TEC.	0	0	0	0	0	0	0	0
<b>TOTAL</b>		<b>9</b>	<b>0</b>	<b>0</b>	<b>0</b>	<b>0</b>	<b>4</b>	<b>1</b>	<b>4</b>
CAMPUS LIBERTAD	ADMINISTRATIVO	2	0	0	0	0	0	1	1
	ASISTENTE	0	0	0	0	0	0	0	0
	MANT., PROD. Y SERV. GRALES	30	0	0	0	1	0	11	18
	TECNICO FUNC. PROF.	0	0	0	0	0	0	0	0
	TECNICO FUNC. TEC.	1	0	0	0	0	0	0	1
<b>TOTAL</b>		<b>33</b>	<b>0</b>	<b>0</b>	<b>0</b>	<b>1</b>	<b>0</b>	<b>12</b>	<b>20</b>
DIRECCION DE BIBLIOTECAS	ADMINISTRATIVO	8	0	1	2	1	2	1	1
	ASISTENTE	0	0	0	0	0	0	0	0
	MANT., PROD. Y SERV. GRALES	7	0	0	1	2	0	2	2
	TECNICO FUNC. PROF.	1	0	1	0	0	0	0	0
	TECNICO FUNC. TEC.	20	0	0	6	7	2	2	3
<b>TOTAL</b>		<b>36</b>	<b>0</b>	<b>2</b>	<b>9</b>	<b>10</b>	<b>4</b>	<b>5</b>	<b>6</b>



Universidad Nacional del Nordeste  
Secretaría General de Planeamiento

**CUADRO N° 18: PERSONAL NO DOCENTE AÑO 2015 POR CATEGORIA Y AGRUPAMIENTOS. TOTALES.**

OTROS INSTITUTOS	AGRUPAMIENTO	TOTAL	CATEGORIA						
			01	02	03	04	05	06	07
OBRA SOCIAL	ADMINISTRATIVO	63	0	2	5	7	17	8	24
	ASISTENTE	32	0	0	2	5	25	0	0
	MANT., PROD. Y SERV. GRALES	17	0	0	0	0	1	0	16
	TECNICO FUNC. PROF.	8	0	0	2	2	3	0	1
	TECNICO FUNC. TEC.	8	0	0	3	2	2	0	1
<b>TOTAL</b>	<b>128</b>	<b>0</b>	<b>2</b>	<b>12</b>	<b>16</b>	<b>48</b>	<b>8</b>	<b>42</b>	
E.R.A.G.I.A	ADMINISTRATIVO	12	1	2	1	2	1	0	5
	ASISTENTE	1	0	0	1	0	0	0	0
	MANT., PROD. Y SERV. GRALES	35	0	0	0	2	7	6	20
	TECNICO FUNC. PROF.	2	0	0	0	0	2	0	0
	TECNICO FUNC. TEC.	6	0	0	0	4	1	0	1
<b>TOTAL</b>	<b>56</b>	<b>1</b>	<b>2</b>	<b>2</b>	<b>8</b>	<b>11</b>	<b>6</b>	<b>26</b>	
EXTENSION UNIVERSITARIA DELEGACION CORRIENTES	ADMINISTRATIVO	12	0	1	1	1	2	0	7
	ASISTENTE	0	0	0	0	0	0	0	0
	MANT., PROD. Y SERV. GRALES	9	0	0	0	1	0	1	7
	TECNICO FUNC. PROF.	0	0	0	0	0	0	0	0
	TECNICO FUNC. TEC.	6	0	0	0	0	1	1	4
<b>TOTAL</b>	<b>27</b>	<b>0</b>	<b>1</b>	<b>1</b>	<b>2</b>	<b>3</b>	<b>2</b>	<b>18</b>	
EXTENSION UNIVERSITARIA DELEGACION RESISTENCIA	ADMINISTRATIVO	27	1	1	3	5	5	4	8
	ASISTENTE	0	0	0	0	0	0	0	0
	MANT., PROD. Y SERV. GRALES	18	0	0	0	0	2	4	12
	TECNICO FUNC. PROF.	2	0	0	1	0	1	0	0
	TECNICO FUNC. TEC.	12	0	1	2	3	6	0	0
<b>TOTAL</b>	<b>59</b>	<b>1</b>	<b>2</b>	<b>6</b>	<b>8</b>	<b>14</b>	<b>8</b>	<b>20</b>	
MEDICINA REGIONAL	ADMINISTRATIVO	9	1	1	4	1	0	0	2
	ASISTENTE	0	0	0	0	0	0	0	0
	MANT., PROD. Y SERV. GRALES	6	0	0	1	2	1	0	2
	TECNICO FUNC. PROF.	1	0	0	0	0	1	0	0
	TECNICO FUNC. TEC.	5	0	0	0	2	2	0	1
<b>TOTAL</b>	<b>21</b>	<b>1</b>	<b>1</b>	<b>5</b>	<b>5</b>	<b>4</b>	<b>0</b>	<b>5</b>	
RECTORADO	ADMINISTRATIVO	129	9	7	20	27	18	9	39
	ASISTENTE	0	0	0	0	0	0	0	0
	MANT., PROD. Y SERV. GRALES	34	0	1	0	1	7	7	18
	TECNICO FUNC. PROF.	58	1	8	9	12	28	0	0
	TECNICO FUNC. TEC.	35	0	0	8	9	11	3	4
<b>TOTAL</b>	<b>256</b>	<b>10</b>	<b>16</b>	<b>37</b>	<b>49</b>	<b>64</b>	<b>19</b>	<b>61</b>	
<b>TOTAL OTROS INSTITUTOS</b>	<b>798</b>	<b>13</b>	<b>31</b>	<b>92</b>	<b>125</b>	<b>202</b>	<b>74</b>	<b>261</b>	
<b>TOTAL UNIVERSIDAD</b>	<b>1.861</b>	<b>17</b>	<b>89</b>	<b>203</b>	<b>248</b>	<b>369</b>	<b>234</b>	<b>701</b>	

Fuente: Secretaría General de Planeamiento.

Las cifras corresponden a cargos ocupados al mes de diciembre de 2015.

2) Las Carr. Depend. de Rectorado en el año 2009 se transfieren a las siguientes facultades: a). **Tec. en Turismo**: transferida a Artes, Diseño y Cs. de la Cultura; b). **Licenc. en Relac. Laborales** y **Licenc. en Com. Exterior**: transferidas a Cs. Económicas; c). **Licenc. en Comunic. Social**: transferida a Humanidades; d). **Tec. en Administración de Empresas**: transferida a Ciencias Veterinarias.



Universidad Nacional del Nordeste  
Secretaría General de Planeamiento

**CUADRO N° 18: PERSONAL NO DOCENTE AÑO 2015 POR CATEGORIA Y AGRUPAMIENTOS.  
VARONES.**

UNIVERSIDAD	AGRUPAMIENTO	TOTAL	CATEGORIA						
			01	02	03	04	05	06	07
<b>TOTAL UNIVERSIDAD</b>	ADMINISTRATIVO	380	3	25	59	66	45	46	136
	ASISTENTE	28	0	1	6	6	13	0	2
	MANT., PROD. Y SERV. GRALES	458	0	2	10	32	81	76	257
	TECNICO FUNC. PROF.	54	0	6	7	8	24	0	9
	TECNICO FUNC. TEC.	161	0	2	25	34	40	15	45
	<b>TOTAL UNIVERSIDAD</b>	<b>1.081</b>	<b>3</b>	<b>36</b>	<b>107</b>	<b>146</b>	<b>203</b>	<b>137</b>	<b>449</b>

UNIVERSIDAD	AGRUPAMIENTO	TOTAL	CATEGORIA						
			01	02	03	04	05	06	07
<b>TOTAL UNIDADES ACADEMICAS</b>	ADMINISTRATIVO	238	2	17	34	35	25	35	90
	ASISTENTE	7	0	0	0	4	1	0	2
	MANT., PROD. Y SERV. GRALES	261	0	0	7	22	42	40	150
	TECNICO FUNC. PROF.	16	0	1	1	1	6	0	7
	TECNICO FUNC. TEC.	98	0	1	12	15	27	11	32
	<b>TOTAL UNIVERSIDAD</b>	<b>620</b>	<b>2</b>	<b>19</b>	<b>54</b>	<b>77</b>	<b>101</b>	<b>86</b>	<b>281</b>

UNIVERSIDAD	AGRUPAMIENTO	TOTAL	CATEGORIA						
			01	02	03	04	05	06	07
<b>TOTAL OTROS INSTITUTOS</b>	ADMINISTRATIVO	142	1	8	25	31	20	11	46
	ASISTENTE	21	0	1	6	2	12	0	0
	MANT., PROD. Y SERV. GRALES	197	0	2	3	10	39	36	107
	TECNICO FUNC. PROF.	38	0	5	6	7	18	0	2
	TECNICO FUNC. TEC.	63	0	1	13	19	13	4	13
	<b>TOTAL UNIVERSIDAD</b>	<b>461</b>	<b>1</b>	<b>17</b>	<b>53</b>	<b>69</b>	<b>102</b>	<b>51</b>	<b>168</b>



Universidad Nacional del Nordeste  
Secretaría General de Planeamiento

**CUADRO N°18: PERSONAL NO DOCENTE AÑO 2015 POR CATEGORIA Y AGRUPAMIENTOS.  
VARONES.**

UNIDAD ACADÉMICA	AGRUPAMIENTO	TOTAL	CATEGORIA						
			01	02	03	04	05	06	07
ARQUITECTURA Y URBANISMO	ADMINISTRATIVO	22	0	1	2	8	1	3	7
	ASISTENTE	0	0	0	0	0	0	0	0
	MANT., PROD. Y SERV. GRALES	13	0	0	0	2	0	2	9
	TECNICO FUNC. PROF.	0	0	0	0	0	0	0	0
	TECNICO FUNC. TEC.	9	0	0	1	1	4	0	3
<b>TOTAL FACULTAD</b>		<b>44</b>	<b>0</b>	<b>1</b>	<b>3</b>	<b>11</b>	<b>5</b>	<b>5</b>	<b>19</b>
ARTES, DISEÑO Y CIENCIAS DE LA CULTURA	ADMINISTRATIVO	11	0	1	4	0	4	1	1
	ASISTENTE	0	0	0	0	0	0	0	0
	MANT., PROD. Y SERV. GRALES	7	0	0	1	0	1	3	2
	TECNICO FUNC. PROF.	0	0	0	0	0	0	0	0
	TECNICO FUNC. TEC.	3	0	0	1	0	0	0	2
<b>TOTAL FACULTAD</b>		<b>21</b>	<b>0</b>	<b>1</b>	<b>6</b>	<b>0</b>	<b>5</b>	<b>4</b>	<b>5</b>
CIENCIAS AGRARIAS	ADMINISTRATIVO	12	0	2	2	2	0	1	5
	ASISTENTE	0	0	0	0	0	0	0	0
	MANT., PROD. Y SERV. GRALES	28	0	0	0	2	10	6	10
	TECNICO FUNC. PROF.	2	0	0	0	0	1	0	1
	TECNICO FUNC. TEC.	2	0	0	1	1	0	0	0
<b>TOTAL FACULTAD</b>		<b>44</b>	<b>0</b>	<b>2</b>	<b>3</b>	<b>5</b>	<b>11</b>	<b>7</b>	<b>16</b>
CIENCIAS ECONOMICAS	ADMINISTRATIVO	26	0	2	7	4	2	4	7
	ASISTENTE	0	0	0	0	0	0	0	0
	MANT., PROD. Y SERV. GRALES	18	0	0	1	3	2	4	8
	TECNICO FUNC. PROF.	1	0	0	0	0	1	0	0
	TECNICO FUNC. TEC.	5	0	0	2	2	0	0	1
<b>TOTAL FACULTAD</b>		<b>50</b>	<b>0</b>	<b>2</b>	<b>10</b>	<b>9</b>	<b>5</b>	<b>8</b>	<b>16</b>
CS. EXACTAS Y NATURALES Y AGRIM.	ADMINISTRATIVO	30	0	1	3	3	1	4	18
	ASISTENTE	0	0	0	0	0	0	0	0
	MANT., PROD. Y SERV. GRALES	38	0	0	1	1	3	4	29
	TECNICO FUNC. PROF.	0	0	0	0	0	0	0	0
	TECNICO FUNC. TEC.	15	0	0	0	2	1	5	7
<b>TOTAL FACULTAD</b>		<b>83</b>	<b>0</b>	<b>1</b>	<b>4</b>	<b>6</b>	<b>5</b>	<b>13</b>	<b>54</b>
CIENCIAS VETERINARIAS	ADMINISTRATIVO	13	0	0	3	3	1	1	5
	ASISTENTE	0	0	0	0	0	0	0	0
	MANT., PROD. Y SERV. GRALES	32	0	0	1	3	10	1	17
	TECNICO FUNC. PROF.	7	0	1	1	0	3	0	2
	TECNICO FUNC. TEC.	6	0	0	2	0	2	0	2
<b>TOTAL FACULTAD</b>		<b>58</b>	<b>0</b>	<b>1</b>	<b>7</b>	<b>6</b>	<b>16</b>	<b>2</b>	<b>26</b>



Universidad Nacional del Nordeste  
Secretaría General de Planeamiento

**CUADRO N° 18: PERSONAL NO DOCENTE AÑO 2015 POR CATEGORIA Y AGRUPAMIENTOS.  
VARONES.**

UNIDAD ACADEMICA	AGRUPAMIENTO	TOTAL	CATEGORIA						
			01	02	03	04	05	06	07
DERECHO Y CIENCIAS SOC. Y POLITICAS	ADMINISTRATIVO	38	1	1	2	5	2	9	18
	ASISTENTE	0	0	0	0	0	0	0	0
	MANT., PROD. Y SERV. GRALES	21	0	0	0	2	0	3	16
	TECNICO FUNC. PROF.	0	0	0	0	0	0	0	0
	TECNICO FUNC. TEC.	7	0	0	0	3	1	2	1
	<b>TOTAL FACULTAD</b>	<b>66</b>	<b>1</b>	<b>1</b>	<b>2</b>	<b>10</b>	<b>3</b>	<b>14</b>	<b>35</b>
HUMANIDADES	ADMINISTRATIVO	20	1	2	4	2	1	1	9
	ASISTENTE	0	0	0	0	0	0	0	0
	MANT., PROD. Y SERV. GRALES	14	0	0	0	2	0	1	11
	TECNICO FUNC. PROF.	1	0	0	0	0	0	0	1
	TECNICO FUNC. TEC.	3	0	0	1	2	0	0	0
	<b>TOTAL FACULTAD</b>	<b>38</b>	<b>1</b>	<b>2</b>	<b>5</b>	<b>6</b>	<b>1</b>	<b>2</b>	<b>21</b>
INGENIERIA	ADMINISTRATIVO	22	0	3	4	1	5	1	8
	ASISTENTE	0	0	0	0	0	0	0	0
	MANT., PROD. Y SERV. GRALES	20	0	0	1	2	4	1	12
	TECNICO FUNC. PROF.	0	0	0	0	0	0	0	0
	TECNICO FUNC. TEC.	20	0	1	2	1	8	2	6
	<b>TOTAL FACULTAD</b>	<b>62</b>	<b>0</b>	<b>4</b>	<b>7</b>	<b>4</b>	<b>17</b>	<b>4</b>	<b>26</b>
MEDICINA	ADMINISTRATIVO	21	0	2	0	3	6	5	5
	ASISTENTE	7	0	0	0	4	1	0	2
	MANT., PROD. Y SERV. GRALES	36	0	0	1	3	7	9	16
	TECNICO FUNC. PROF.	3	0	0	0	0	1	0	2
	TECNICO FUNC. TEC. (1)	13	0	0	1	3	7	2	0
	<b>TOTAL FACULTAD</b>	<b>80</b>	<b>0</b>	<b>2</b>	<b>2</b>	<b>13</b>	<b>22</b>	<b>16</b>	<b>25</b>
ODONTOLOGIA	ADMINISTRATIVO	17	0	2	2	1	1	5	6
	ASISTENTE	0	0	0	0	0	0	0	0
	MANT., PROD. Y SERV. GRALES	30	0	0	1	1	4	6	18
	TECNICO FUNC. PROF.	0	0	0	0	0	0	0	0
	TECNICO FUNC. TEC.	14	0	0	1	0	3	0	10
	<b>TOTAL FACULTAD</b>	<b>61</b>	<b>0</b>	<b>2</b>	<b>4</b>	<b>2</b>	<b>8</b>	<b>11</b>	<b>34</b>
<b>TOTAL FACULTADES</b>	<b>607</b>	<b>2</b>	<b>19</b>	<b>53</b>	<b>72</b>	<b>98</b>	<b>86</b>	<b>277</b>	





Universidad Nacional del Nordeste  
Secretaría General de Planeamiento

**CUADRO N° 18: PERSONAL NO DOCENTE AÑO 2015 POR CATEGORIA Y AGRUPAMIENTOS. VARONES.**

UNIDAD ACADEMICA	AGRUPAMIENTO	TOTAL	CATEGORIA						
			01	02	03	04	05	06	07
CS. CRIMINALISTICAS Y CRIMINOLOGIA	ADMINISTRATIVO	5	0	0	1	2	1	0	1
	ASISTENTE	0	0	0	0	0	0	0	0
	MANT., PROD. Y SERV. GRALES	3	0	0	0	0	1	0	2
	TECNICO FUNC. PROF.	1	0	0	0	1	0	0	0
	TECNICO FUNC. TEC.	1	0	0	0	0	1	0	0
<b>TOTAL</b>		<b>10</b>	<b>0</b>	<b>0</b>	<b>1</b>	<b>3</b>	<b>3</b>	<b>0</b>	<b>3</b>
ECONOMIA AGROPECUARIA	ADMINISTRATIVO	1	0	0	0	1	0	0	0
	ASISTENTE	0	0	0	0	0	0	0	0
	MANT., PROD. Y SERV. GRALES	1	0	0	0	1	0	0	0
	TECNICO FUNC. PROF.	1	0	0	0	0	0	0	1
	TECNICO FUNC. TEC.	0	0	0	0	0	0	0	0
<b>TOTAL</b>		<b>3</b>	<b>0</b>	<b>0</b>	<b>0</b>	<b>2</b>	<b>0</b>	<b>0</b>	<b>1</b>
AGROTECNICO	ADMINISTRATIVO	1	0	0	1	0	0	0	0
	ASISTENTE	0	0	0	0	0	0	0	0
	MANT., PROD. Y SERV. GRALES	1	0	0	0	0	0	1	0
	TECNICO FUNC. PROF.	1	0	0	0	0	1	0	0
	TECNICO FUNC. TEC.	3	0	0	0	0	2	1	0
<b>TOTAL</b>		<b>6</b>	<b>0</b>	<b>0</b>	<b>1</b>	<b>0</b>	<b>3</b>	<b>2</b>	<b>0</b>
ASUNTOS ESTUDIANTILES	ADMINISTRATIVO	18	0	1	2	5	0	1	9
	ASISTENTE	10	0	1	4	1	4	0	0
	MANT., PROD. Y SERV. GRALES	16	0	0	1	1	8	2	4
	TECNICO FUNC. PROF.	1	0	0	0	0	1	0	0
	TECNICO FUNC. TEC.	2	0	0	0	0	0	0	2
<b>TOTAL</b>		<b>47</b>	<b>0</b>	<b>2</b>	<b>7</b>	<b>7</b>	<b>13</b>	<b>3</b>	<b>15</b>
CAMPUS RESISTENCIA	ADMINISTRATIVO	5	0	2	2	0	0	1	0
	ASISTENTE	0	0	0	0	0	0	0	0
	MANT., PROD. Y SERV. GRALES	39	0	1	0	2	9	4	23
	TECNICO FUNC. PROF.	3	0	0	1	0	1	0	1
	TECNICO FUNC. TEC.	0	0	0	0	0	0	0	0
<b>TOTAL</b>		<b>47</b>	<b>0</b>	<b>3</b>	<b>3</b>	<b>2</b>	<b>10</b>	<b>5</b>	<b>24</b>
CAMPUS CORRIENTES	ADMINISTRATIVO	0	0	0	0	0	0	0	0
	ASISTENTE	0	0	0	0	0	0	0	0
	MANT., PROD. Y SERV. GRALES	9	0	0	0	0	4	1	4
	TECNICO FUNC. PROF.	0	0	0	0	0	0	0	0
	TECNICO FUNC. TEC.	0	0	0	0	0	0	0	0
<b>TOTAL</b>		<b>9</b>	<b>0</b>	<b>0</b>	<b>0</b>	<b>0</b>	<b>4</b>	<b>1</b>	<b>4</b>
CAMPUS LIBERTAD	ADMINISTRATIVO	1	0	0	0	0	0	1	0
	ASISTENTE	0	0	0	0	0	0	0	0
	MANT., PROD. Y SERV. GRALES	26	0	0	0	1	0	10	15
	TECNICO FUNC. PROF.	0	0	0	0	0	0	0	0
	TECNICO FUNC. TEC.	1	0	0	0	0	0	0	1
<b>TOTAL</b>		<b>28</b>	<b>0</b>	<b>0</b>	<b>0</b>	<b>1</b>	<b>0</b>	<b>11</b>	<b>16</b>
DIRECCION DE BIBLIOTECAS	ADMINISTRATIVO	4	0	1	2	0	0	0	1
	ASISTENTE	0	0	0	0	0	0	0	0
	MANT., PROD. Y SERV. GRALES	5	0	0	1	1	0	1	2
	TECNICO FUNC. PROF.	0	0	0	0	0	0	0	0
	TECNICO FUNC. TEC.	8	0	0	3	4	0	1	0
<b>TOTAL</b>		<b>17</b>	<b>0</b>	<b>1</b>	<b>6</b>	<b>5</b>	<b>0</b>	<b>2</b>	<b>3</b>



Universidad Nacional del Nordeste  
Secretaría General de Planeamiento

**CUADRO N° 18: PERSONAL NO DOCENTE AÑO 2015 POR CATEGORIA Y AGRUPAMIENTOS.  
VARONES.**

OTROS INSTITUTOS	AGRUPAMIENTO	TOTAL	CATEGORIA						
			01	02	03	04	05	06	07
OBRA SOCIAL	ADMINISTRATIVO	27	0	0	2	5	7	4	9
	ASISTENTE	10	0	0	1	1	8	0	0
	MANT., PROD. Y SERV. GRALES	12	0	0	0	0	1	0	11
	TECNICO FUNC. PROF.	6	0	0	2	1	2	0	1
	TECNICO FUNC. TEC.	5	0	0	3	1	1	0	0
<b>TOTAL</b>		<b>60</b>	<b>0</b>	<b>0</b>	<b>8</b>	<b>8</b>	<b>19</b>	<b>4</b>	<b>21</b>
E.R.A.G.I.A	ADMINISTRATIVO	6	1	1	0	1	0	0	3
	ASISTENTE	1	0	0	1	0	0	0	0
	MANT., PROD. Y SERV. GRALES	33	0	0	0	2	7	6	18
	TECNICO FUNC. PROF.	2	0	0	0	0	2	0	0
	TECNICO FUNC. TEC.	5	0	0	0	4	0	0	1
<b>TOTAL</b>		<b>47</b>	<b>1</b>	<b>1</b>	<b>1</b>	<b>7</b>	<b>9</b>	<b>6</b>	<b>22</b>
EXTENSION UNIVERSITARIA DELEGACION CORRIENTES	ADMINISTRATIVO	5	0	0	0	1	1	0	3
	ASISTENTE	0	0	0	0	0	0	0	0
	MANT., PROD. Y SERV. GRALES	8	0	0	0	1	0	1	6
	TECNICO FUNC. PROF.	0	0	0	0	0	0	0	0
	TECNICO FUNC. TEC.	5	0	0	0	0	1	0	4
<b>TOTAL</b>		<b>18</b>	<b>0</b>	<b>0</b>	<b>0</b>	<b>2</b>	<b>2</b>	<b>1</b>	<b>13</b>
EXTENSION UNIVERSITARIA DELEGACION RESISTENCIA	ADMINISTRATIVO	16	0	1	2	3	5	1	4
	ASISTENTE	0	0	0	0	0	0	0	0
	MANT., PROD. Y SERV. GRALES	15	0	0	0	0	2	4	9
	TECNICO FUNC. PROF.	1	0	0	0	0	1	0	0
	TECNICO FUNC. TEC.	10	0	1	1	3	5	0	0
<b>TOTAL</b>		<b>42</b>	<b>0</b>	<b>2</b>	<b>3</b>	<b>6</b>	<b>13</b>	<b>5</b>	<b>13</b>
MEDICINA REGIONAL	ADMINISTRATIVO	5	0	1	3	0	0	0	1
	ASISTENTE	0	0	0	0	0	0	0	0
	MANT., PROD. Y SERV. GRALES	3	0	0	1	1	1	0	0
	TECNICO FUNC. PROF.	0	0	0	0	0	0	0	0
	TECNICO FUNC. TEC.	2	0	0	0	1	0	0	1
<b>TOTAL</b>		<b>10</b>	<b>0</b>	<b>1</b>	<b>4</b>	<b>2</b>	<b>1</b>	<b>0</b>	<b>2</b>
RECTORADO	ADMINISTRATIVO	54	0	1	11	16	7	3	16
	ASISTENTE	0	0	0	0	0	0	0	0
	MANT., PROD. Y SERV. GRALES	30	0	1	0	1	7	6	15
	TECNICO FUNC. PROF.	24	0	5	3	6	10	0	0
	TECNICO FUNC. TEC.	22	0	0	6	6	4	2	4
<b>TOTAL</b>		<b>130</b>	<b>0</b>	<b>7</b>	<b>20</b>	<b>29</b>	<b>28</b>	<b>11</b>	<b>35</b>
<b>TOTAL OTROS INSTITUTOS</b>		<b>474</b>	<b>1</b>	<b>17</b>	<b>54</b>	<b>74</b>	<b>105</b>	<b>51</b>	<b>172</b>
<b>TOTAL UNIVERSIDAD</b>		<b>1.081</b>	<b>3</b>	<b>36</b>	<b>107</b>	<b>146</b>	<b>203</b>	<b>137</b>	<b>449</b>

Fuente: Secretaría General de Planeamiento.

Las cifras corresponden a cargos ocupados al mes de diciembre de 2015.

2) Las Carr. Depend. de Rectorado en el año 2009 se transfieren a las siguientes facultades: a). **Tec. en Turismo**: transferida a Artes, Diseño y Cs. de la Cultura; b). **Licenc. en Relac. Laborales** y **Licenc. en Com. Exterior**: transferidas a Cs. Económicas; c). **Licenc. en Comunic. Social**: transferida a Humanidades; d). **Tec. en Administración de Empresas**: transferida a Ciencias Veterinarias.



Universidad Nacional del Nordeste  
Secretaría General de Planeamiento

**CUADRO N° 18: PERSONAL NO DOCENTE AÑO 2015 POR CATEGORIA Y AGRUPAMIENTOS.  
MUJERES.**

UNIVERSIDAD	AGRUPAMIENTO	TOTAL	CATEGORIA						
			01	02	03	04	05	06	07
TOTAL UNIVERSIDAD	ADMINISTRATIVO	502	13	44	66	61	78	73	167
	ASISTENTE	45	0	0	3	12	29	0	1
	MANT., PROD. Y SERV. GRALES	75	0	0	0	3	1	12	59
	TECNICO FUNC. PROF.	56	1	5	9	8	31	0	2
	TECNICO FUNC. TEC.	102	0	4	18	18	27	12	23
	<b>TOTAL UNIVERSIDAD</b>	<b>780</b>	<b>14</b>	<b>53</b>	<b>96</b>	<b>102</b>	<b>166</b>	<b>97</b>	<b>252</b>

UNIVERSIDAD	AGRUPAMIENTO	TOTAL	CATEGORIA						
			01	02	03	04	05	06	07
TOTAL UNIDADES ACADEMICAS	ADMINISTRATIVO	341	2	34	48	41	47	57	112
	ASISTENTE	7	0	0	0	4	3	0	0
	MANT., PROD. Y SERV. GRALES	46	0	0	0	1	1	8	36
	TECNICO FUNC. PROF.	11	0	1	1	1	6	0	2
	TECNICO FUNC. TEC.	65	0	4	12	10	12	9	18
	<b>TOTAL UNIVERSIDAD</b>	<b>470</b>	<b>2</b>	<b>39</b>	<b>61</b>	<b>57</b>	<b>69</b>	<b>74</b>	<b>168</b>

UNIVERSIDAD	AGRUPAMIENTO	TOTAL	CATEGORIA						
			01	02	03	04	05	06	07
TOTAL OTROS INSTITUTOS	ADMINISTRATIVO	161	11	10	18	20	31	16	55
	ASISTENTE	38	0	0	3	8	26	0	1
	MANT., PROD. Y SERV. GRALES	29	0	0	0	2	0	4	23
	TECNICO FUNC. PROF.	45	1	4	8	7	25	0	0
	TECNICO FUNC. TEC.	37	0	0	6	8	15	3	5
	<b>TOTAL UNIVERSIDAD</b>	<b>310</b>	<b>12</b>	<b>14</b>	<b>35</b>	<b>45</b>	<b>97</b>	<b>23</b>	<b>84</b>



Universidad Nacional del Nordeste  
Secretaría General de Planeamiento

**CUADRO N°18: PERSONAL NO DOCENTE AÑO 2015 POR CATEGORIA Y AGRUPAMIENTOS.  
MUJERES.**

UNIDAD ACADÉMICA	AGRUPAMIENTO	TOTAL	CATEGORIA						
			01	02	03	04	05	06	07
ARQUITECTURA Y URBANISMO	ADMINISTRATIVO	28	0	3	2	1	4	7	11
	ASISTENTE	0	0	0	0	0	0	0	0
	MANT., PROD. Y SERV. GRALES	6	0	0	0	0	0	2	4
	TECNICO FUNC. PROF.	0	0	0	0	0	0	0	0
	TECNICO FUNC. TEC.	8	0	1	3	2	2	0	0
<b>TOTAL FACULTAD</b>		<b>42</b>	<b>0</b>	<b>4</b>	<b>5</b>	<b>3</b>	<b>6</b>	<b>9</b>	<b>15</b>
ARTES, DISEÑO Y CIENCIAS DE LA CULTURA	ADMINISTRATIVO	23	0	5	4	1	4	8	1
	ASISTENTE	0	0	0	0	0	0	0	0
	MANT., PROD. Y SERV. GRALES	0	0	0	0	0	0	0	0
	TECNICO FUNC. PROF.	1	0	0	0	0	1	0	0
	TECNICO FUNC. TEC.	0	0	0	0	0	0	0	0
<b>TOTAL FACULTAD</b>		<b>24</b>	<b>0</b>	<b>5</b>	<b>4</b>	<b>1</b>	<b>5</b>	<b>8</b>	<b>1</b>
CIENCIAS AGRARIAS	ADMINISTRATIVO	19	0	2	5	1	2	2	7
	ASISTENTE	0	0	0	0	0	0	0	0
	MANT., PROD. Y SERV. GRALES	5	0	0	0	0	0	0	5
	TECNICO FUNC. PROF.	2	0	0	0	0	0	0	2
	TECNICO FUNC. TEC.	5	0	0	1	1	1	0	2
<b>TOTAL FACULTAD</b>		<b>31</b>	<b>0</b>	<b>2</b>	<b>6</b>	<b>2</b>	<b>3</b>	<b>2</b>	<b>16</b>
CIENCIAS ECONOMICAS	ADMINISTRATIVO	30	0	3	8	9	2	2	6
	ASISTENTE	0	0	0	0	0	0	0	0
	MANT., PROD. Y SERV. GRALES	7	0	0	0	0	1	3	3
	TECNICO FUNC. PROF.	1	0	0	0	0	1	0	0
	TECNICO FUNC. TEC.	3	0	1	1	0	1	0	0
<b>TOTAL FACULTAD</b>		<b>41</b>	<b>0</b>	<b>4</b>	<b>9</b>	<b>9</b>	<b>5</b>	<b>5</b>	<b>9</b>
CS. EXACTAS Y NATURALES Y AGRIM.	ADMINISTRATIVO	37	0	2	3	4	4	10	14
	ASISTENTE	0	0	0	0	0	0	0	0
	MANT., PROD. Y SERV. GRALES	11	0	0	0	0	0	0	11
	TECNICO FUNC. PROF.	1	0	1	0	0	0	0	0
	TECNICO FUNC. TEC.	9	0	1	2	1	1	1	3
<b>TOTAL FACULTAD</b>		<b>58</b>	<b>0</b>	<b>4</b>	<b>5</b>	<b>5</b>	<b>5</b>	<b>11</b>	<b>28</b>
CIENCIAS VETERINARIAS	ADMINISTRATIVO	31	1	6	3	8	3	3	7
	ASISTENTE	0	0	0	0	0	0	0	0
	MANT., PROD. Y SERV. GRALES	4	0	0	0	0	0	0	4
	TECNICO FUNC. PROF.	3	0	0	0	0	3	0	0
	TECNICO FUNC. TEC.	9	0	0	0	0	2	0	7
<b>TOTAL FACULTAD</b>		<b>47</b>	<b>1</b>	<b>6</b>	<b>3</b>	<b>8</b>	<b>8</b>	<b>3</b>	<b>18</b>



Universidad Nacional del Nordeste  
Secretaría General de Planeamiento

**CUADRO N° 18: PERSONAL NO DOCENTE AÑO 2015 POR CATEGORIA Y AGRUPAMIENTOS.  
MUJERES.**

UNIDAD ACADEMICA	AGRUPAMIENTO	TOTAL	CATEGORIA						
			01	02	03	04	05	06	07
DERECHO Y CIENCIAS SOC. Y POLITICAS	ADMINISTRATIVO	41	0	4	7	4	4	6	16
	ASISTENTE	0	0	0	0	0	0	0	0
	MANT., PROD. Y SERV. GRALES	0	0	0	0	0	0	0	0
	TECNICO FUNC. PROF.	0	0	0	0	0	0	0	0
	TECNICO FUNC. TEC.	9	0	0	2	3	2	1	1
	<b>TOTAL FACULTAD</b>	<b>50</b>	<b>0</b>	<b>4</b>	<b>9</b>	<b>7</b>	<b>6</b>	<b>7</b>	<b>17</b>
HUMANIDADES	ADMINISTRATIVO	28	0	2	2	2	1	2	19
	ASISTENTE	0	0	0	0	0	0	0	0
	MANT., PROD. Y SERV. GRALES	2	0	0	0	0	0	0	2
	TECNICO FUNC. PROF.	1	0	0	0	0	1	0	0
	TECNICO FUNC. TEC.	2	0	0	1	0	0	0	1
	<b>TOTAL FACULTAD</b>	<b>33</b>	<b>0</b>	<b>2</b>	<b>3</b>	<b>2</b>	<b>2</b>	<b>2</b>	<b>22</b>
INGENIERIA	ADMINISTRATIVO	22	0	2	2	2	4	2	10
	ASISTENTE	0	0	0	0	0	0	0	0
	MANT., PROD. Y SERV. GRALES	3	0	0	0	0	0	2	1
	TECNICO FUNC. PROF.	0	0	0	0	0	0	0	0
	TECNICO FUNC. TEC.	1	0	0	0	0	1	0	0
	<b>TOTAL FACULTAD</b>	<b>26</b>	<b>0</b>	<b>2</b>	<b>2</b>	<b>2</b>	<b>5</b>	<b>4</b>	<b>11</b>
MEDICINA	ADMINISTRATIVO	50	1	2	6	3	17	11	10
	ASISTENTE	7	0	0	0	4	3	0	0
	MANT., PROD. Y SERV. GRALES	5	0	0	0	0	0	1	4
	TECNICO FUNC. PROF.	1	0	0	1	0	0	0	0
	TECNICO FUNC. TEC.	9	0	0	1	1	1	5	1
	<b>TOTAL FACULTAD</b>	<b>72</b>	<b>1</b>	<b>2</b>	<b>8</b>	<b>8</b>	<b>21</b>	<b>17</b>	<b>15</b>
ODONTOLOGIA	ADMINISTRATIVO	22	0	3	3	2	2	4	8
	ASISTENTE	0	0	0	0	0	0	0	0
	MANT., PROD. Y SERV. GRALES	0	0	0	0	0	0	0	0
	TECNICO FUNC. PROF.	0	0	0	0	0	0	0	0
	TECNICO FUNC. TEC.	10	0	1	1	2	1	2	3
	<b>TOTAL FACULTAD</b>	<b>32</b>	<b>0</b>	<b>4</b>	<b>4</b>	<b>4</b>	<b>3</b>	<b>6</b>	<b>11</b>
<b>TOTAL FACULTADES</b>	<b>456</b>	<b>2</b>	<b>39</b>	<b>58</b>	<b>51</b>	<b>69</b>	<b>74</b>	<b>163</b>	



Universidad Nacional del Nordeste  
Secretaría General de Planeamiento

**CUADRO N° 18: PERSONAL NO DOCENTE AÑO 2015 POR CATEGORIA Y AGRUPAMIENTOS. MUJERES.**

UNIDAD ACADÉMICA	AGRUPAMIENTO	TOTAL	CATEGORIA						
			01	02	03	04	05	06	07
CS. CRIMINALÍSTICAS Y CRIMINOLOGÍA	ADMINISTRATIVO	8	0	0	2	3	0	0	3
	ASISTENTE	0	0	0	0	0	0	0	0
	MANT., PROD. Y SERV. GRALES	2	0	0	0	1	0	0	1
	TECNICO FUNC. PROF.	1	0	0	0	1	0	0	0
	TECNICO FUNC. TEC.	0	0	0	0	0	0	0	0
	<b>TOTAL</b>	<b>11</b>	<b>0</b>	<b>0</b>	<b>2</b>	<b>5</b>	<b>0</b>	<b>0</b>	<b>4</b>
ECONOMÍA AGROPECUARIA	ADMINISTRATIVO	2	0	0	1	1	0	0	0
	ASISTENTE	0	0	0	0	0	0	0	0
	MANT., PROD. Y SERV. GRALES	1	0	0	0	0	0	0	1
	TECNICO FUNC. PROF.	0	0	0	0	0	0	0	0
	TECNICO FUNC. TEC.	0	0	0	0	0	0	0	0
	<b>TOTAL</b>	<b>3</b>	<b>0</b>	<b>0</b>	<b>1</b>	<b>1</b>	<b>0</b>	<b>0</b>	<b>1</b>
AGROTECNICO	ADMINISTRATIVO	1	0	0	1	0	0	0	0
	ASISTENTE	0	0	0	0	0	0	0	0
	MANT., PROD. Y SERV. GRALES	1	0	0	0	0	0	1	0
	TECNICO FUNC. PROF.	0	0	0	0	0	0	0	0
	TECNICO FUNC. TEC.	1	0	0	0	0	1	0	0
	<b>TOTAL</b>	<b>3</b>	<b>0</b>	<b>0</b>	<b>1</b>	<b>0</b>	<b>1</b>	<b>1</b>	<b>0</b>
ASUNTOS ESTUDIANTILES	ADMINISTRATIVO	15	0	0	1	2	5	2	5
	ASISTENTE	16	0	0	2	4	9	0	1
	MANT., PROD. Y SERV. GRALES	2	0	0	0	0	0	0	2
	TECNICO FUNC. PROF.	3	0	0	0	0	3	0	0
	TECNICO FUNC. TEC.	0	0	0	0	0	0	0	0
	<b>TOTAL</b>	<b>36</b>	<b>0</b>	<b>0</b>	<b>3</b>	<b>6</b>	<b>17</b>	<b>2</b>	<b>8</b>
CAMPUS RESISTENCIA	ADMINISTRATIVO	1	0	0	0	0	1	0	0
	ASISTENTE	0	0	0	0	0	0	0	0
	MANT., PROD. Y SERV. GRALES	2	0	0	0	0	0	0	2
	TECNICO FUNC. PROF.	3	0	0	1	0	2	0	0
	TECNICO FUNC. TEC.	1	0	0	0	0	0	0	1
	<b>TOTAL</b>	<b>7</b>	<b>0</b>	<b>0</b>	<b>1</b>	<b>0</b>	<b>3</b>	<b>0</b>	<b>3</b>
CAMPUS CORRIENTES	ADMINISTRATIVO	0	0	0	0	0	0	0	0
	ASISTENTE	0	0	0	0	0	0	0	0
	MANT., PROD. Y SERV. GRALES	0	0	0	0	0	0	0	0
	TECNICO FUNC. PROF.	0	0	0	0	0	0	0	0
	TECNICO FUNC. TEC.	0	0	0	0	0	0	0	0
	<b>TOTAL</b>	<b>0</b>	<b>0</b>	<b>0</b>	<b>0</b>	<b>0</b>	<b>0</b>	<b>0</b>	<b>0</b>
CAMPUS LIBERTAD	ADMINISTRATIVO	1	0	0	0	0	0	0	1
	ASISTENTE	0	0	0	0	0	0	0	0
	MANT., PROD. Y SERV. GRALES	4	0	0	0	0	0	1	3
	TECNICO FUNC. PROF.	0	0	0	0	0	0	0	0
	TECNICO FUNC. TEC.	0	0	0	0	0	0	0	0
	<b>TOTAL</b>	<b>5</b>	<b>0</b>	<b>0</b>	<b>0</b>	<b>0</b>	<b>0</b>	<b>1</b>	<b>4</b>
DIRECCION DE BIBLIOTECAS	ADMINISTRATIVO	4	0	0	0	1	2	1	0
	ASISTENTE	0	0	0	0	0	0	0	0
	MANT., PROD. Y SERV. GRALES	2	0	0	0	1	0	1	0
	TECNICO FUNC. PROF.	1	0	1	0	0	0	0	0
	TECNICO FUNC. TEC.	12	0	0	3	3	2	1	3
	<b>TOTAL</b>	<b>19</b>	<b>0</b>	<b>1</b>	<b>3</b>	<b>5</b>	<b>4</b>	<b>3</b>	<b>3</b>



Universidad Nacional del Nordeste  
Secretaría General de Planeamiento

**CUADRO N° 18: PERSONAL NO DOCENTE AÑO 2015 POR CATEGORIA Y AGRUPAMIENTOS. MUJERES.**

OTROS INSTITUTOS	AGRUPAMIENTO	TOTAL	CATEGORIA						
			01	02	03	04	05	06	07
OBRA SOCIAL	ADMINISTRATIVO	36	0	2	3	2	10	4	15
	ASISTENTE	22	0	0	1	4	17	0	0
	MANT., PROD. Y SERV. GRALES	5	0	0	0	0	0	0	5
	TECNICO FUNC. PROF.	2	0	0	0	1	1	0	0
	TECNICO FUNC. TEC.	3	0	0	0	1	1	0	1
<b>TOTAL</b>	<b>68</b>	<b>0</b>	<b>2</b>	<b>4</b>	<b>8</b>	<b>29</b>	<b>4</b>	<b>21</b>	
E.R.A.G.I.A	ADMINISTRATIVO	6	0	1	1	1	1	0	2
	ASISTENTE	0	0	0	0	0	0	0	0
	MANT., PROD. Y SERV. GRALES	2	0	0	0	0	0	0	2
	TECNICO FUNC. PROF.	0	0	0	0	0	0	0	0
	TECNICO FUNC. TEC.	1	0	0	0	0	1	0	0
<b>TOTAL</b>	<b>9</b>	<b>0</b>	<b>1</b>	<b>1</b>	<b>1</b>	<b>2</b>	<b>0</b>	<b>4</b>	
EXTENSION UNIVERSITARIA DELEGACION CORRIENTES	ADMINISTRATIVO	7	0	1	1	0	1	0	4
	ASISTENTE	0	0	0	0	0	0	0	0
	MANT., PROD. Y SERV. GRALES	1	0	0	0	0	0	0	1
	TECNICO FUNC. PROF.	0	0	0	0	0	0	0	0
	TECNICO FUNC. TEC.	1	0	0	0	0	0	1	0
<b>TOTAL</b>	<b>9</b>	<b>0</b>	<b>1</b>	<b>1</b>	<b>0</b>	<b>1</b>	<b>1</b>	<b>5</b>	
EXTENSION UNIVERSITARIA DELEGACION RESISTENCIA	ADMINISTRATIVO	11	1	0	1	2	0	3	4
	ASISTENTE	0	0	0	0	0	0	0	0
	MANT., PROD. Y SERV. GRALES	3	0	0	0	0	0	0	3
	TECNICO FUNC. PROF.	1	0	0	1	0	0	0	0
	TECNICO FUNC. TEC.	2	0	0	1	0	1	0	0
<b>TOTAL</b>	<b>17</b>	<b>1</b>	<b>0</b>	<b>3</b>	<b>2</b>	<b>1</b>	<b>3</b>	<b>7</b>	
MEDICINA REGIONAL	ADMINISTRATIVO	4	1	0	1	1	0	0	1
	ASISTENTE	0	0	0	0	0	0	0	0
	MANT., PROD. Y SERV. GRALES	3	0	0	0	1	0	0	2
	TECNICO FUNC. PROF.	1	0	0	0	0	1	0	0
	TECNICO FUNC. TEC.	3	0	0	0	1	2	0	0
<b>TOTAL</b>	<b>11</b>	<b>1</b>	<b>0</b>	<b>1</b>	<b>3</b>	<b>3</b>	<b>0</b>	<b>3</b>	
RECTORADO	ADMINISTRATIVO	75	9	6	9	11	11	6	23
	ASISTENTE	0	0	0	0	0	0	0	0
	MANT., PROD. Y SERV. GRALES	4	0	0	0	0	0	1	3
	TECNICO FUNC. PROF.	34	1	3	6	6	18	0	0
	TECNICO FUNC. TEC.	13	0	0	2	3	7	1	0
<b>TOTAL</b>	<b>126</b>	<b>10</b>	<b>9</b>	<b>17</b>	<b>20</b>	<b>36</b>	<b>8</b>	<b>26</b>	
<b>TOTAL OTROS INSTITUTOS</b>	<b>324</b>	<b>12</b>	<b>14</b>	<b>38</b>	<b>51</b>	<b>97</b>	<b>23</b>	<b>89</b>	
<b>TOTAL UNIVERSIDAD</b>	<b>780</b>	<b>14</b>	<b>53</b>	<b>96</b>	<b>102</b>	<b>166</b>	<b>97</b>	<b>252</b>	

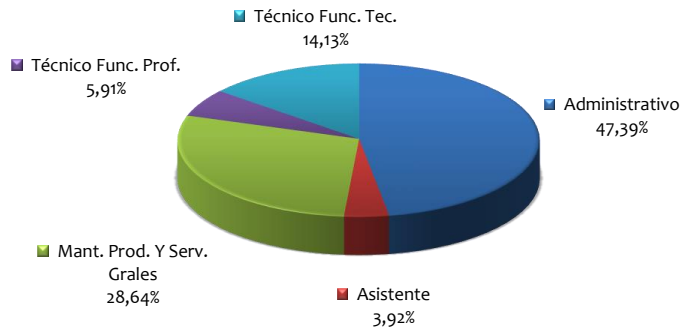
Fuente: Secretaría General de Planeamiento.

Las cifras corresponden a cargos ocupados al mes de diciembre de 2015.

2) Las Carr. Depend. de Rectorado en el año 2009 se transfieren a las siguientes facultades: a). **Tec. en Turismo**: transferida a Artes, Diseño y Cs. de la Cultura; b). **Licenc. en Relac. Laborales** y **Licenc. en Com. Exterior**: transferidas a Cs. Económicas; c). **Licenc. en Comunic. Social**: transferida a Humanidades; d). **Tec. en Administración de Empresas**: transferida a Ciencias Veterinarias.

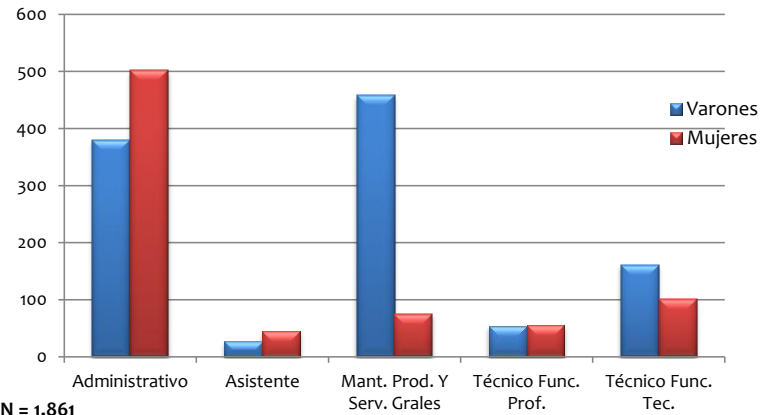


**Gráfico N° 1: No-Docentes Año 2015  
Según Agrupamientos.**



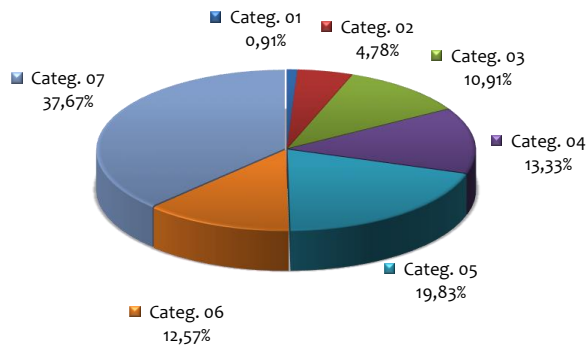
N = 1.861

**Gráfico N° 2: No-Docentes Año 2015  
Según Agrupamientos Por Género.**



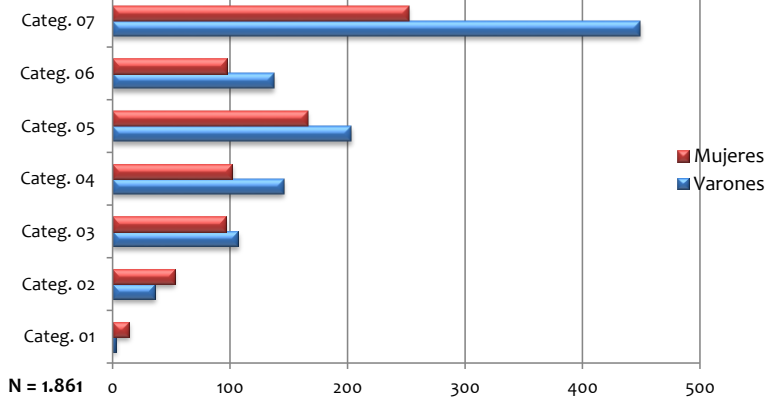
N = 1.861

**Gráfico N° 3: No-Docentes Año 2015  
Según Categoría.**



N = 1.861

**Gráfico N° 4: No-Docentes Año 2015  
Según Categoría y Género.**



N = 1.861