



CUADRO N° 1: PERSONAL NO DOCENTE AÑO 2017 POR CATEGORIA Y AGRUPAMIENTOS. TOTALES.

UNIVERSIDAD	AGRUPAMIENTO	TOTAL	CATEGORIA						
			01	02	03	04	05	06	07
TOTAL UNIVERSIDAD	ADMINISTRATIVO	885	12	58	115	112	128	125	335
	ASISTENTE	74	1	1	4	19	46	0	3
	MANT., PROD. Y SERV. GRALES	532	0	1	7	28	64	81	351
	TECNICO FUNC. PROF.	128	1	11	15	18	69	3	11
	TECNICO FUNC. TEC.	257	0	3	41	46	62	31	74
	TOTAL UNIVERSIDAD	1.876	14	74	182	223	369	240	774

UNIVERSIDAD	AGRUPAMIENTO	TOTAL	CATEGORIA						
			01	02	03	04	05	06	07
TOTAL UNIDADES ACADEMICAS	ADMINISTRATIVO	574	3	45	75	69	70	96	216
	ASISTENTE	16	0	0	0	9	5	0	2
	MANT., PROD. Y SERV. GRALES	300	0	0	5	18	34	47	196
	TECNICO FUNC. PROF.	27	0	2	2	2	13	0	8
	TECNICO FUNC. TEC.	160	0	3	23	24	35	21	54
	TOTAL UNIVERSIDAD	1.077	3	50	105	122	157	164	476

UNIVERSIDAD	AGRUPAMIENTO	TOTAL	CATEGORIA						
			01	02	03	04	05	06	07
TOTAL OTROS INSTITUTOS	ADMINISTRATIVO	311	9	13	40	43	58	29	119
	ASISTENTE	58	1	1	4	10	41	0	1
	MANT., PROD. Y SERV. GRALES	232	0	1	2	10	30	34	155
	TECNICO FUNC. PROF.	101	1	9	13	16	56	3	3
	TECNICO FUNC. TEC.	97	0	0	18	22	27	10	20
	TOTAL UNIVERSIDAD	799	11	24	77	101	212	76	298



Universidad Nacional del Nordeste

Rectorado

Secretaría General de Planeamiento

CUADRO N°1: PERSONAL NO DOCENTE AÑO 2017 POR CATEGORIA Y AGRUPAMIENTOS. TOTALES.

UNIDAD ACADÉMICA	AGRUPAMIENTO	TOTAL	CATEGORIA						
			01	02	03	04	05	06	07
ARQUITECTURA Y URBANISMO	ADMINISTRATIVO	46	0	3	1	8	6	10	18
	ASISTENTE	0	0	0	0	0	0	0	0
	MANT., PROD. Y SERV. GRALES	18	0	0	0	2	0	3	13
	TECNICO FUNC. PROF.	0	0	0	0	0	0	0	0
	TECNICO FUNC. TEC.	17	0	1	4	3	6	0	3
TOTAL FACULTAD		81	0	4	5	13	12	13	34
ARTES, DISEÑO Y CIENCIAS DE LA CULTURA	ADMINISTRATIVO	34	0	6	8	1	8	9	2
	ASISTENTE	0	0	0	0	0	0	0	0
	MANT., PROD. Y SERV. GRALES	7	0	0	1	0	1	3	2
	TECNICO FUNC. PROF.	1	0	0	0	0	1	0	0
	TECNICO FUNC. TEC.	3	0	0	1	0	0	0	2
TOTAL FACULTAD		45	0	6	10	1	10	12	6
CIENCIAS AGRARIAS	ADMINISTRATIVO	32	0	4	7	2	3	3	13
	ASISTENTE	0	0	0	0	0	0	0	0
	MANT., PROD. Y SERV. GRALES	38	0	0	0	2	9	6	21
	TECNICO FUNC. PROF.	4	0	0	0	0	1	0	3
	TECNICO FUNC. TEC.	8	0	0	2	2	1	0	3
TOTAL FACULTAD		82	0	4	9	6	14	9	40
CIENCIAS ECONOMICAS	ADMINISTRATIVO	57	0	5	14	12	4	6	16
	ASISTENTE	0	0	0	0	0	0	0	0
	MANT., PROD. Y SERV. GRALES	23	0	0	1	2	2	6	12
	TECNICO FUNC. PROF.	2	0	0	0	0	2	0	0
	TECNICO FUNC. TEC.	8	0	1	3	2	1	0	1
TOTAL FACULTAD		90	0	6	18	16	9	12	29
CS. EXACTAS Y NATURALES Y AGRIM.	ADMINISTRATIVO	76	0	3	6	7	5	21	34
	ASISTENTE	0	0	0	0	0	0	0	0
	MANT., PROD. Y SERV. GRALES	39	0	0	1	1	1	8	28
	TECNICO FUNC. PROF.	1	0	1	0	0	0	0	0
	TECNICO FUNC. TEC.	24	0	0	2	3	1	8	10
TOTAL FACULTAD		140	0	4	9	11	7	37	72
CIENCIAS VETERINARIAS	ADMINISTRATIVO	46	1	5	6	10	2	3	19
	ASISTENTE	0	0	0	0	0	0	0	0
	MANT., PROD. Y SERV. GRALES	36	0	0	1	3	9	1	22
	TECNICO FUNC. PROF.	11	0	1	1	0	7	0	2
	TECNICO FUNC. TEC.	13	0	0	2	0	3	0	8
TOTAL FACULTAD		106	1	6	10	13	21	4	51



Universidad Nacional del Nordeste

Rectorado

Secretaría General de Planeamiento

CUADRO N° 1: PERSONAL NO DOCENTE AÑO 2017 POR CATEGORIA Y AGRUPAMIENTOS. TOTALES.

UNIDAD ACADÉMICA	AGRUPAMIENTO	TOTAL	CATEGORIA						
			01	02	03	04	05	06	07
DERECHO Y CIENCIAS SOC. Y POLITICAS	ADMINISTRATIVO	69	0	4	6	6	5	15	33
	ASISTENTE	0	0	0	0	0	0	0	0
	MANT., PROD. Y SERV. GRALES	28	0	0	0	1	0	3	24
	TECNICO FUNC. PROF.	0	0	0	0	0	0	0	0
	TECNICO FUNC. TEC.	13	0	0	1	5	2	3	2
	TOTAL FACULTAD	110	0	4	7	12	7	21	59
HUMANIDADES	ADMINISTRATIVO	47	1	4	6	4	2	3	27
	ASISTENTE	0	0	0	0	0	0	0	0
	MANT., PROD. Y SERV. GRALES	18	0	0	0	2	0	1	15
	TECNICO FUNC. PROF.	2	0	0	0	0	1	0	1
	TECNICO FUNC. TEC.	5	0	0	2	2	0	0	1
	TOTAL FACULTAD	72	1	4	8	8	3	4	44
INGENIERIA	ADMINISTRATIVO	43	0	5	6	3	9	3	17
	ASISTENTE	0	0	0	0	0	0	0	0
	MANT., PROD. Y SERV. GRALES	24	0	0	1	2	3	2	16
	TECNICO FUNC. PROF.	0	0	0	0	0	0	0	0
	TECNICO FUNC. TEC.	20	0	0	2	1	8	2	7
	TOTAL FACULTAD	87	0	5	9	6	20	7	40
MEDICINA	ADMINISTRATIVO	68	1	2	6	6	22	14	17
	ASISTENTE	16	0	0	0	9	5	0	2
	MANT., PROD. Y SERV. GRALES	36	0	0	0	2	4	10	20
	TECNICO FUNC. PROF.	3	0	0	1	0	1	0	1
	TECNICO FUNC. TEC.	24	0	0	2	4	8	7	3
	TOTAL FACULTAD	147	1	2	9	21	40	31	43
ODONTOLOGIA	ADMINISTRATIVO	40	0	4	5	3	3	9	16
	ASISTENTE	0	0	0	0	0	0	0	0
	MANT., PROD. Y SERV. GRALES	27	0	0	0	0	4	4	19
	TECNICO FUNC. PROF.	0	0	0	0	0	0	0	0
	TECNICO FUNC. TEC.	24	0	1	2	2	4	1	14
	TOTAL FACULTAD	91	0	5	7	5	11	14	49
TOTAL FACULTADES		1.051	3	50	101	112	154	164	467



Universidad Nacional del Nordeste

Rectorado

Secretaría General de Planeamiento

CUADRO N° 1: PERSONAL NO DOCENTE AÑO 2017 POR CATEGORIA Y AGRUPAMIENTOS. TOTALES.

UNIDAD ACADÉMICA	AGRUPAMIENTO	TOTAL	CATEGORIA						
			01	02	03	04	05	06	07
CS. CRIMINALÍSTICAS Y CRIMINOLOGIA	ADMINISTRATIVO	13	0	0	3	5	1	0	4
	ASISTENTE	0	0	0	0	0	0	0	0
	MANT., PROD. Y SERV. GRALES	4	0	0	0	0	1	0	3
	TECNICO FUNC. PROF.	2	0	0	0	2	0	0	0
	TECNICO FUNC. TEC.	1	0	0	0	0	1	0	0
	TOTAL	20	0	0	3	7	3	0	7
CARRERA DEPENDIENTE DE RECTORADO	ADMINISTRATIVO	3	0	0	1	2	0	0	0
	ASISTENTE	0	0	0	0	0	0	0	0
	MANT., PROD. Y SERV. GRALES	2	0	0	0	1	0	0	1
	TECNICO FUNC. PROF.	1	0	0	0	0	0	0	1
	TECNICO FUNC. TEC.	0	0	0	0	0	0	0	0
	TOTAL	6	0	0	1	3	0	0	2
AGROTECNICO	ADMINISTRATIVO	3	0	0	2	0	0	1	0
	ASISTENTE	0	0	0	0	0	0	0	0
	MANT., PROD. Y SERV. GRALES	3	0	0	0	0	0	2	1
	TECNICO FUNC. PROF.	1	0	0	0	0	1	0	0
	TECNICO FUNC. TEC.	5	0	0	0	0	3	2	0
	TOTAL	12	0	0	2	0	4	5	1
ASUNTOS ESTUDIANTILES	ADMINISTRATIVO	37	0	1	3	6	8	3	16
	ASISTENTE	23	0	1	2	5	14	0	1
	MANT., PROD. Y SERV. GRALES	13	0	0	0	0	6	1	6
	TECNICO FUNC. PROF.	2	0	0	0	0	2	0	0
	TECNICO FUNC. TEC.	2	0	0	0	0	0	0	2
	TOTAL	77	0	2	5	11	30	4	25
CAMPUS RESISTENCIA	ADMINISTRATIVO	9	0	2	2	0	1	1	3
	ASISTENTE	0	0	0	0	0	0	0	0
	MANT., PROD. Y SERV. GRALES	44	0	0	0	2	6	4	32
	TECNICO FUNC. PROF.	6	0	0	2	0	3	0	1
	TECNICO FUNC. TEC.	0	0	0	0	0	0	0	0
	TOTAL	59	0	2	4	2	10	5	36
CAMPUS CORRIENTES	ADMINISTRATIVO	0	0	0	0	0	0	0	0
	ASISTENTE	0	0	0	0	0	0	0	0
	MANT., PROD. Y SERV. GRALES	10	0	0	0	0	3	1	6
	TECNICO FUNC. PROF.	0	0	0	0	0	0	0	0
	TECNICO FUNC. TEC.	0	0	0	0	0	0	0	0
	TOTAL	10	0	0	0	0	3	1	6
CAMPUS LIBERTAD	ADMINISTRATIVO	2	0	0	0	0	0	1	1
	ASISTENTE	0	0	0	0	0	0	0	0
	MANT., PROD. Y SERV. GRALES	34	0	0	0	1	0	11	22
	TECNICO FUNC. PROF.	0	0	0	0	0	0	0	0
	TECNICO FUNC. TEC.	1	0	0	0	0	0	0	1
	TOTAL	37	0	0	0	1	0	12	24
DIRECCION DE BIBLIOTECAS	ADMINISTRATIVO	7	0	0	2	1	2	1	1
	ASISTENTE	0	0	0	0	0	0	0	0
	MANT., PROD. Y SERV. GRALES	4	0	0	1	1	0	0	2
	TECNICO FUNC. PROF.	1	0	1	0	0	0	0	0
	TECNICO FUNC. TEC.	18	0	0	5	6	2	2	3
	TOTAL	30	0	1	8	8	4	3	6



CUADRO N° 1: PERSONAL NO DOCENTE AÑO 2017 POR CATEGORIA Y AGRUPAMIENTOS. TOTALES.

OTROS INSTITUTOS	AGRUPAMIENTO	TOTAL	CATEGORIA						
			01	02	03	04	05	06	07
OBRA SOCIAL	ADMINISTRATIVO	72	0	1	5	7	18	9	32
	ASISTENTE	34	1	0	1	5	27	0	0
	MANT., PROD. Y SERV. GRALES	19	0	0	0	0	1	0	18
	TECNICO FUNC. PROF.	12	0	0	2	2	7	1	0
	TECNICO FUNC. TEC.	8	0	0	3	2	2	0	1
TOTAL		145	1	1	11	16	55	10	51
E.R.A.G.I.A	ADMINISTRATIVO	14	1	1	1	2	2	0	7
	ASISTENTE	1	0	0	1	0	0	0	0
	MANT., PROD. Y SERV. GRALES	36	0	0	0	2	7	4	23
	TECNICO FUNC. PROF.	4	0	0	0	1	3	0	0
	TECNICO FUNC. TEC.	4	0	0	0	2	2	0	0
TOTAL		59	1	1	2	7	14	4	30
EXTENSION UNIVERSITARIA DELEGACION CORRIENTES	ADMINISTRATIVO	10	0	0	0	1	2	0	7
	ASISTENTE	0	0	0	0	0	0	0	0
	MANT., PROD. Y SERV. GRALES	8	0	0	0	1	0	0	7
	TECNICO FUNC. PROF.	0	0	0	0	0	0	0	0
	TECNICO FUNC. TEC.	8	0	0	0	0	1	3	4
TOTAL		26	0	0	0	2	3	3	18
EXTENSION UNIVERSITARIA DELEGACION RESISTENCIA	ADMINISTRATIVO	26	0	1	2	5	5	5	8
	ASISTENTE	0	0	0	0	0	0	0	0
	MANT., PROD. Y SERV. GRALES	20	0	0	0	0	2	4	14
	TECNICO FUNC. PROF.	4	0	0	1	0	1	0	2
	TECNICO FUNC. TEC.	12	0	0	2	2	6	0	2
TOTAL		62	0	1	5	7	14	9	26
MEDICINA REGIONAL	ADMINISTRATIVO	8	1	1	4	0	0	0	2
	ASISTENTE	0	0	0	0	0	0	0	0
	MANT., PROD. Y SERV. GRALES	8	0	0	1	2	1	0	4
	TECNICO FUNC. PROF.	1	0	0	0	0	1	0	0
	TECNICO FUNC. TEC.	4	0	0	0	2	1	0	1
TOTAL		21	1	1	5	4	3	0	7
RECTORADO	ADMINISTRATIVO	123	7	6	19	21	20	8	42
	ASISTENTE	0	0	0	0	0	0	0	0
	MANT., PROD. Y SERV. GRALES	33	0	1	0	1	4	7	20
	TECNICO FUNC. PROF.	70	1	8	8	13	38	2	0
	TECNICO FUNC. TEC.	35	0	0	8	8	10	3	6
TOTAL		261	8	15	35	43	72	20	68
TOTAL OTROS INSTITUTOS		825	11	24	81	111	215	76	307
TOTAL UNIVERSIDAD		1.876	14	74	182	223	369	240	774

Fuente: Secretaría General de Planeamiento.

Las cifras corresponden a cargos ocupados al mes de diciembre de 2017.

2) Las Carr. Depend. de Rectorado en el año 2009 se transfieren a las siguientes facultades: a). **Tec. en Turismo**: transferida a Artes, Diseño y Cs. de la Cultura; b). **Licenc. en Relac. Laborales** y **Licenc. en Com. Exterior**: transferidas a Cs. Económicas; c). **Licenc. en Comunic. Social**: transferida a Humanidades; d). **Tec. en Administración de Empresas**: transferida a Ciencias Veterinarias.



CUADRO N° 1: PERSONAL NO DOCENTE AÑO 2017 POR CATEGORIA Y AGRUPAMIENTOS. VARONES.

UNIVERSIDAD	AGRUPAMIENTO	TOTAL	CATEGORIA						
			01	02	03	04	05	06	07
TOTAL UNIVERSIDAD	ADMINISTRATIVO	385	2	23	57	59	49	52	143
	ASISTENTE	27	0	1	2	6	16	0	2
	MANT., PROD. Y SERV. GRALES	457	0	1	7	27	64	72	286
	TECNICO FUNC. PROF.	60	0	6	6	9	31	2	6
	TECNICO FUNC. TEC.	164	0	0	25	30	38	20	51
	TOTAL UNIVERSIDAD	1.093	2	31	97	131	198	146	488

UNIVERSIDAD	AGRUPAMIENTO	TOTAL	CATEGORIA						
			01	02	03	04	05	06	07
TOTAL UNIDADES ACADEMICAS	ADMINISTRATIVO	238	1	16	32	34	24	41	90
	ASISTENTE	9	0	0	0	4	3	0	2
	MANT., PROD. Y SERV. GRALES	252	0	0	5	18	34	41	154
	TECNICO FUNC. PROF.	13	0	1	1	1	6	0	4
	TECNICO FUNC. TEC.	102	0	0	12	15	25	14	36
	TOTAL UNIVERSIDAD	614	1	17	50	72	92	96	286

UNIVERSIDAD	AGRUPAMIENTO	TOTAL	CATEGORIA						
			01	02	03	04	05	06	07
TOTAL OTROS INSTITUTOS	ADMINISTRATIVO	147	1	7	25	25	25	11	53
	ASISTENTE	18	0	1	2	2	13	0	0
	MANT., PROD. Y SERV. GRALES	205	0	1	2	9	30	31	132
	TECNICO FUNC. PROF.	47	0	5	5	8	25	2	2
	TECNICO FUNC. TEC.	62	0	0	13	15	13	6	15
	TOTAL UNIVERSIDAD	479	1	14	47	59	106	50	202



Universidad Nacional del Nordeste

Rectorado

Secretaría General de Planeamiento

CUADRO N°1: PERSONAL NO DOCENTE AÑO 2017 POR CATEGORIA Y AGRUPAMIENTOS. VARONES.

UNIDAD ACADÉMICA	AGRUPAMIENTO	TOTAL	CATEGORIA						
			01	02	03	04	05	06	07
ARQUITECTURA Y URBANISMO	ADMINISTRATIVO	22	0	1	1	7	1	3	9
	ASISTENTE	0	0	0	0	0	0	0	0
	MANT., PROD. Y SERV. GRALES	12	0	0	0	2	0	1	9
	TECNICO FUNC. PROF.	0	0	0	0	0	0	0	0
	TECNICO FUNC. TEC.	9	0	0	1	1	4	0	3
TOTAL FACULTAD		43	0	1	2	10	5	4	21
ARTES, DISEÑO Y CIENCIAS DE LA CULTURA	ADMINISTRATIVO	11	0	1	4	0	4	1	1
	ASISTENTE	0	0	0	0	0	0	0	0
	MANT., PROD. Y SERV. GRALES	7	0	0	1	0	1	3	2
	TECNICO FUNC. PROF.	0	0	0	0	0	0	0	0
	TECNICO FUNC. TEC.	3	0	0	1	0	0	0	2
TOTAL FACULTAD		21	0	1	6	0	5	4	5
CIENCIAS AGRARIAS	ADMINISTRATIVO	13	0	2	2	2	0	3	4
	ASISTENTE	0	0	0	0	0	0	0	0
	MANT., PROD. Y SERV. GRALES	33	0	0	0	2	9	6	16
	TECNICO FUNC. PROF.	2	0	0	0	0	1	0	1
	TECNICO FUNC. TEC.	2	0	0	1	1	0	0	0
TOTAL FACULTAD		50	0	2	3	5	10	9	21
CIENCIAS ECONOMICAS	ADMINISTRATIVO	26	0	2	6	4	2	4	8
	ASISTENTE	0	0	0	0	0	0	0	0
	MANT., PROD. Y SERV. GRALES	18	0	0	1	2	2	4	9
	TECNICO FUNC. PROF.	1	0	0	0	0	1	0	0
	TECNICO FUNC. TEC.	5	0	0	2	2	0	0	1
TOTAL FACULTAD		50	0	2	9	8	5	8	18
CS. EXACTAS Y NATURALES Y AGRIM.	ADMINISTRATIVO	35	0	1	3	4	1	7	19
	ASISTENTE	0	0	0	0	0	0	0	0
	MANT., PROD. Y SERV. GRALES	31	0	0	1	1	1	8	20
	TECNICO FUNC. PROF.	0	0	0	0	0	0	0	0
	TECNICO FUNC. TEC.	17	0	0	0	2	1	7	7
TOTAL FACULTAD		83	0	1	4	7	3	22	46
CIENCIAS VETERINARIAS	ADMINISTRATIVO	14	0	0	3	3	1	1	6
	ASISTENTE	0	0	0	0	0	0	0	0
	MANT., PROD. Y SERV. GRALES	32	0	0	1	3	9	1	18
	TECNICO FUNC. PROF.	5	0	1	1	0	3	0	0
	TECNICO FUNC. TEC.	6	0	0	2	0	2	0	2
TOTAL FACULTAD		57	0	1	7	6	15	2	26



CUADRO N° 1: PERSONAL NO DOCENTE AÑO 2017 POR CATEGORIA Y AGRUPAMIENTOS. VARONES.

UNIDAD ACADEMICA	AGRUPAMIENTO	TOTAL	CATEGORIA						
			01	02	03	04	05	06	07
DERECHO Y CIENCIAS SOC. Y POLITICAS	ADMINISTRATIVO	34	0	1	2	4	2	9	16
	ASISTENTE	0	0	0	0	0	0	0	0
	MANT., PROD. Y SERV. GRALES	22	0	0	0	1	0	3	18
	TECNICO FUNC. PROF.	0	0	0	0	0	0	0	0
	TECNICO FUNC. TEC.	7	0	0	0	3	1	2	1
TOTAL FACULTAD		63	0	1	2	8	3	14	35
HUMANIDADES	ADMINISTRATIVO	18	1	2	4	2	1	1	7
	ASISTENTE	0		0	0	0	0	0	0
	MANT., PROD. Y SERV. GRALES	15		0	0	2	0	1	12
	TECNICO FUNC. PROF.	1		0	0	0	0	0	1
	TECNICO FUNC. TEC.	3		0	1	2	0	0	0
TOTAL FACULTAD		37	1	2	5	6	1	2	20
INGENIERIA	ADMINISTRATIVO	21	0	3	4	1	5	1	7
	ASISTENTE	0	0	0	0	0	0	0	0
	MANT., PROD. Y SERV. GRALES	21	0	0	1	2	3	1	14
	TECNICO FUNC. PROF.	0	0	0	0	0	0	0	0
	TECNICO FUNC. TEC.	19	0	0	2	1	7	2	7
TOTAL FACULTAD		61	0	3	7	4	15	4	28
MEDICINA	ADMINISTRATIVO	21	0	1	0	3	5	6	6
	ASISTENTE	9	0	0	0	4	3	0	2
	MANT., PROD. Y SERV. GRALES	31	0	0	0	2	4	9	16
	TECNICO FUNC. PROF.	2	0	0	0	0	1	0	1
	TECNICO FUNC. TEC.	15	0	0	1	3	6	3	2
TOTAL FACULTAD		78	0	1	1	12	19	18	27
ODONTOLOGIA	ADMINISTRATIVO	17	0	2	2	1	1	5	6
	ASISTENTE	0	0	0	0	0	0	0	0
	MANT., PROD. Y SERV. GRALES	26	0	0	0	0	4	4	18
	TECNICO FUNC. PROF.	0	0	0	0	0	0	0	0
	TECNICO FUNC. TEC.	15	0	0	1	0	3	0	11
TOTAL FACULTAD		58	0	2	3	1	8	9	35
TOTAL FACULTADES		601	1	17	49	67	89	96	282



Universidad Nacional del Nordeste

Rectorado

Secretaría General de Planeamiento

CUADRO N° 1: PERSONAL NO DOCENTE AÑO 2017 POR CATEGORIA Y AGRUPAMIENTOS. VARONES.

UNIDAD ACADÉMICA	AGRUPAMIENTO	TOTAL	CATEGORIA						
			01	02	03	04	05	06	07
CS. CRIMINALÍSTICAS Y CRIMINOLOGÍA	ADMINISTRATIVO	5	0	0	1	2	1	0	1
	ASISTENTE	0	0	0	0	0	0	0	0
	MANT., PROD. Y SERV. GRALES	3	0	0	0	0	1	0	2
	TECNICO FUNC. PROF.	1	0	0	0	1	0	0	0
	TECNICO FUNC. TEC.	1	0	0	0	0	1	0	0
	TOTAL	10	0	0	1	3	3	0	3
CARRERA DEPENDIENTE DE RECTORADO	ADMINISTRATIVO	1	0	0	0	1	0	0	0
	ASISTENTE	0	0	0	0	0	0	0	0
	MANT., PROD. Y SERV. GRALES	1	0	0	0	1	0	0	0
	TECNICO FUNC. PROF.	1	0	0	0	0	0	0	1
	TECNICO FUNC. TEC.	0	0	0	0	0	0	0	0
	TOTAL	3	0	0	0	2	0	0	1
AGROTECNICO	ADMINISTRATIVO	1	0	0	1	0	0	0	0
	ASISTENTE	0	0	0	0	0	0	0	0
	MANT., PROD. Y SERV. GRALES	2	0	0	0	0	0	1	1
	TECNICO FUNC. PROF.	1	0	0	0	0	1	0	0
	TECNICO FUNC. TEC.	4	0	0	0	0	2	2	0
	TOTAL	8	0	0	1	0	3	3	1
ASUNTOS ESTUDIANTILES	ADMINISTRATIVO	23	0	1	2	5	3	2	10
	ASISTENTE	6	0	1	1	1	3	0	0
	MANT., PROD. Y SERV. GRALES	12	0	0	0	0	6	1	5
	TECNICO FUNC. PROF.	1	0	0	0	0	1	0	0
	TECNICO FUNC. TEC.	2	0	0	0	0	0	0	2
	TOTAL	44	0	2	3	6	13	3	17
CAMPUS RESISTENCIA	ADMINISTRATIVO	6	0	2	2	0	0	1	1
	ASISTENTE	0	0	0	0	0	0	0	0
	MANT., PROD. Y SERV. GRALES	43	0	0	0	2	6	4	31
	TECNICO FUNC. PROF.	2	0	0	1	0	1	0	0
	TECNICO FUNC. TEC.	0	0	0	0	0	0	0	0
	TOTAL	51	0	2	3	2	7	5	32
CAMPUS CORRIENTES	ADMINISTRATIVO	0	0	0	0	0	0	0	0
	ASISTENTE	0	0	0	0	0	0	0	0
	MANT., PROD. Y SERV. GRALES	10	0	0	0	0	3	1	6
	TECNICO FUNC. PROF.	0	0	0	0	0	0	0	0
	TECNICO FUNC. TEC.	0	0	0	0	0	0	0	0
	TOTAL	10	0	0	0	0	3	1	6
CAMPUS LIBERTAD	ADMINISTRATIVO	1	0	0	0	0	0	1	0
	ASISTENTE	0	0	0	0	0	0	0	0
	MANT., PROD. Y SERV. GRALES	30	0	0	0	1	0	10	19
	TECNICO FUNC. PROF.	0	0	0	0	0	0	0	0
	TECNICO FUNC. TEC.	1	0	0	0	0	0	0	1
	TOTAL	32	0	0	0	1	0	11	20
DIRECCION DE BIBLIOTECAS	ADMINISTRATIVO	3	0	0	2	0	0	0	1
	ASISTENTE	0	0	0	0	0	0	0	0
	MANT., PROD. Y SERV. GRALES	4	0	0	1	1	0	0	2
	TECNICO FUNC. PROF.	0	0	0	0	0	0	0	0
	TECNICO FUNC. TEC.	8	0	0	3	4	0	1	0
	TOTAL	15	0	0	6	5	0	1	3



CUADRO N° 1: PERSONAL NO DOCENTE AÑO 2017 POR CATEGORIA Y AGRUPAMIENTOS. VARONES.

OTROS INSTITUTOS	AGRUPAMIENTO	TOTAL	CATEGORIA						
			01	02	03	04	05	06	07
OBRA SOCIAL	ADMINISTRATIVO	33		0	3	5	8	4	13
	ASISTENTE	11		0	0	1	10	0	0
	MANT., PROD. Y SERV. GRALES	14		0	0	0	1	0	13
	TECNICO FUNC. PROF.	8		0	2	1	4	1	0
	TECNICO FUNC. TEC.	5		0	3	1	1	0	0
TOTAL		71	0	0	8	8	24	5	26
E.R.A.G.I.A	ADMINISTRATIVO	6	1	1	0	0	1	0	3
	ASISTENTE	1	0	0	1	0	0	0	0
	MANT., PROD. Y SERV. GRALES	33	0	0	0	2	7	4	20
	TECNICO FUNC. PROF.	4	0	0	0	1	3	0	0
	TECNICO FUNC. TEC.	3	0	0	0	2	1	0	0
TOTAL		47	1	1	1	5	12	4	23
EXTENSION UNIVERSITARIA DELEGACION CORRIENTES	ADMINISTRATIVO	5	0	0	0	1	1	0	3
	ASISTENTE	0	0	0	0	0	0	0	0
	MANT., PROD. Y SERV. GRALES	7	0	0	0	1	0	0	6
	TECNICO FUNC. PROF.	0	0	0	0	0	0	0	0
	TECNICO FUNC. TEC.	6	0	0	0	0	1	1	4
TOTAL		18	0	0	0	2	2	1	13
EXTENSION UNIVERSITARIA DELEGACION RESISTENCIA	ADMINISTRATIVO	16	0	1	2	3	5	1	4
	ASISTENTE	0	0	0	0	0	0	0	0
	MANT., PROD. Y SERV. GRALES	17	0	0	0	0	2	4	11
	TECNICO FUNC. PROF.	3	0	0	0	0	1	0	2
	TECNICO FUNC. TEC.	9	0	0	1	2	5	0	1
TOTAL		45	0	1	3	5	13	5	18
MEDICINA REGIONAL	ADMINISTRATIVO	5	0	1	3	0	0	0	1
	ASISTENTE	0	0	0	0	0	0	0	0
	MANT., PROD. Y SERV. GRALES	4	0	0	1	1	1	0	1
	TECNICO FUNC. PROF.	0	0	0	0	0	0	0	0
	TECNICO FUNC. TEC.	2	0	0	0	1	0	0	1
TOTAL		11	0	1	4	2	1	0	3
RECTORADO	ADMINISTRATIVO	48	0	1	10	11	7	2	17
	ASISTENTE	0	0	0	0	0	0	0	0
	MANT., PROD. Y SERV. GRALES	29	0	1	0	1	4	6	17
	TECNICO FUNC. PROF.	28	0	5	2	6	14	1	0
	TECNICO FUNC. TEC.	22	0	0	6	5	3	2	6
TOTAL		127	0	7	18	23	28	11	40
TOTAL OTROS INSTITUTOS		492	1	14	48	64	109	50	206
TOTAL UNIVERSIDAD		1.093	2	31	97	131	198	146	488

Fuente: Secretaría General de Planeamiento.

Las cifras corresponden a cargos ocupados al mes de diciembre de 2017.

2) Las Carr. Depend. de Rectorado en el año 2009 se transfieren a las siguientes facultades: a) **Tec. en Turismo**: transferida a Artes, Diseño y Cs. de la Cultura; b) **Licenc. en Relac. Laborales** y **Licenc. en Com. Exterior**: transferidas a Cs. Económicas; c) **Licenc. en Comunic. Social**: transferida a Humanidades; d) **Tec. en Administración de Empresas**: transferida a Ciencias Veterinarias.



CUADRO N° 1: PERSONAL NO DOCENTE AÑO 2017 POR CATEGORIA Y AGRUPAMIENTOS. MUJERES.

UNIVERSIDAD	AGRUPAMIENTO	TOTAL	CATEGORIA						
			01	02	03	04	05	06	07
TOTAL UNIVERSIDAD	ADMINISTRATIVO	500	10	35	58	53	79	73	192
	ASISTENTE	47	1	0	2	13	30	0	1
	MANT., PROD. Y SERV. GRALES	75	0	0	0	1	0	9	65
	TECNICO FUNC. PROF.	68	1	5	9	9	38	1	5
	TECNICO FUNC. TEC.	93	0	3	16	16	24	11	23
	TOTAL UNIVERSIDAD		783	12	43	85	92	171	94

UNIVERSIDAD	AGRUPAMIENTO	TOTAL	CATEGORIA						
			01	02	03	04	05	06	07
TOTAL UNIDADES ACADEMICAS	ADMINISTRATIVO	336	2	29	43	35	46	55	126
	ASISTENTE	7	0	0	0	5	2	0	0
	MANT., PROD. Y SERV. GRALES	48	0	0	0	0	0	6	42
	TECNICO FUNC. PROF.	14	0	1	1	1	7	0	4
	TECNICO FUNC. TEC.	58	0	3	11	9	10	7	18
	TOTAL UNIVERSIDAD		463	2	33	55	50	65	68

UNIVERSIDAD	AGRUPAMIENTO	TOTAL	CATEGORIA						
			01	02	03	04	05	06	07
TOTAL OTROS INSTITUTOS	ADMINISTRATIVO	164	8	6	15	18	33	18	66
	ASISTENTE	40	1	0	2	8	28	0	1
	MANT., PROD. Y SERV. GRALES	27	0	0	0	1	0	3	23
	TECNICO FUNC. PROF.	54	1	4	8	8	31	1	1
	TECNICO FUNC. TEC.	35	0	0	5	7	14	4	5
	TOTAL UNIVERSIDAD		320	10	10	30	42	106	26



Universidad Nacional del Nordeste

Rectorado

Secretaría General de Planeamiento

**CUADRO N°1: PERSONAL NO DOCENTE AÑO 2017 POR CATEGORIA Y AGRUPAMIENTOS.
MUJERES.**

UNIDAD ACADÉMICA	AGRUPAMIENTO	TOTAL	CATEGORIA						
			01	02	03	04	05	06	07
ARQUITECTURA Y URBANISMO	ADMINISTRATIVO	24	0	2	0	1	5	7	9
	ASISTENTE	0	0	0	0	0	0	0	0
	MANT., PROD. Y SERV. GRALES	6	0	0	0	0	0	2	4
	TECNICO FUNC. PROF.	0	0	0	0	0	0	0	0
	TECNICO FUNC. TEC.	8	0	1	3	2	2	0	0
TOTAL FACULTAD		38	0	3	3	3	7	9	13
ARTES, DISEÑO Y CIENCIAS DE LA CULTURA	ADMINISTRATIVO	23	0	5	4	1	4	8	1
	ASISTENTE	0	0	0	0	0	0	0	0
	MANT., PROD. Y SERV. GRALES	0	0	0	0	0	0	0	0
	TECNICO FUNC. PROF.	1	0	0	0	0	1	0	0
	TECNICO FUNC. TEC.	0	0	0	0	0	0	0	0
TOTAL FACULTAD		24	0	5	4	1	5	8	1
CIENCIAS AGRARIAS	ADMINISTRATIVO	19	0	2	5	0	3	0	9
	ASISTENTE	0	0	0	0	0	0	0	0
	MANT., PROD. Y SERV. GRALES	5	0	0	0	0	0	0	5
	TECNICO FUNC. PROF.	2	0	0	0	0	0	0	2
	TECNICO FUNC. TEC.	6	0	0	1	1	1	0	3
TOTAL FACULTAD		32	0	2	6	1	4	0	19
CIENCIAS ECONOMICAS	ADMINISTRATIVO	31	0	3	8	8	2	2	8
	ASISTENTE	0	0	0	0	0	0	0	0
	MANT., PROD. Y SERV. GRALES	5	0	0	0	0	0	2	3
	TECNICO FUNC. PROF.	1	0	0	0	0	1	0	0
	TECNICO FUNC. TEC.	3	0	1	1	0	1	0	0
TOTAL FACULTAD		40	0	4	9	8	4	4	11
CS. EXACTAS Y NATURALES Y AGRIM.	ADMINISTRATIVO	41	0	2	3	3	4	14	15
	ASISTENTE	0	0	0	0	0	0	0	0
	MANT., PROD. Y SERV. GRALES	8	0	0	0	0	0	0	8
	TECNICO FUNC. PROF.	1	0	1	0	0	0	0	0
	TECNICO FUNC. TEC.	7	0	0	2	1	0	1	3
TOTAL FACULTAD		57	0	3	5	4	4	15	26
CIENCIAS VETERINARIAS	ADMINISTRATIVO	32	1	5	3	7	1	2	13
	ASISTENTE	0	0	0	0	0	0	0	0
	MANT., PROD. Y SERV. GRALES	4	0	0	0	0	0	0	4
	TECNICO FUNC. PROF.	6	0	0	0	0	4	0	2
	TECNICO FUNC. TEC.	7	0	0	0	0	1	0	6
TOTAL FACULTAD		49	1	5	3	7	6	2	25



Universidad Nacional del Nordeste

Rectorado

Secretaría General de Planeamiento

CUADRO N° 1: PERSONAL NO DOCENTE AÑO 2017 POR CATEGORIA Y AGRUPAMIENTOS. MUJERES.

UNIDAD ACADEMICA	AGRUPAMIENTO	TOTAL	CATEGORIA						
			01	02	03	04	05	06	07
DERECHO Y CIENCIAS SOC. Y POLITICAS	ADMINISTRATIVO	35	0	3	4	2	3	6	17
	ASISTENTE	0	0	0	0	0	0	0	0
	MANT., PROD. Y SERV. GRALES	6	0	0	0	0	0	0	6
	TECNICO FUNC. PROF.	0	0	0	0	0	0	0	0
	TECNICO FUNC. TEC.	6	0	0	1	2	1	1	1
TOTAL FACULTAD		47	0	3	5	4	4	7	24
HUMANIDADES	ADMINISTRATIVO	29	0	2	2	2	1	2	20
	ASISTENTE	0	0	0	0	0	0	0	0
	MANT., PROD. Y SERV. GRALES	3	0	0	0	0	0	0	3
	TECNICO FUNC. PROF.	1	0	0	0	0	1	0	0
	TECNICO FUNC. TEC.	2	0	0	1	0	0	0	1
TOTAL FACULTAD		35	0	2	3	2	2	2	24
INGENIERIA	ADMINISTRATIVO	22	0	2	2	2	4	2	10
	ASISTENTE	0	0	0	0	0	0	0	0
	MANT., PROD. Y SERV. GRALES	3	0	0	0	0	0	1	2
	TECNICO FUNC. PROF.	0	0	0	0	0	0	0	0
	TECNICO FUNC. TEC.	1	0	0	0	0	1	0	0
TOTAL FACULTAD		26	0	2	2	2	5	3	12
MEDICINA	ADMINISTRATIVO	47	1	1	6	3	17	8	11
	ASISTENTE	7	0	0	0	5	2	0	0
	MANT., PROD. Y SERV. GRALES	5	0	0	0	0	0	1	4
	TECNICO FUNC. PROF.	1	0	0	1	0	0	0	0
	TECNICO FUNC. TEC.	9	0	0	1	1	2	4	1
TOTAL FACULTAD		69	1	1	8	9	21	13	16
ODONTOLOGIA	ADMINISTRATIVO	23	0	2	3	2	2	4	10
	ASISTENTE	0	0	0	0	0	0	0	0
	MANT., PROD. Y SERV. GRALES	1	0	0	0	0	0	0	1
	TECNICO FUNC. PROF.	0	0	0	0	0	0	0	0
	TECNICO FUNC. TEC.	9	0	1	1	2	1	1	3
TOTAL FACULTAD		33	0	3	4	4	3	5	14
TOTAL FACULTADES		450	2	33	52	45	65	68	185



CUADRO N° 1: PERSONAL NO DOCENTE AÑO 2017 POR CATEGORIA Y AGRUPAMIENTOS. MUJERES.

UNIDAD ACADEMICA	AGRUPAMIENTO	TOTAL	CATEGORIA						
			01	02	03	04	05	06	07
CS. CRIMINALISTICAS Y CRIMINOLOGIA	ADMINISTRATIVO	8	0	0	2	3	0	0	3
	ASISTENTE	0	0	0	0	0	0	0	0
	MANT., PROD. Y SERV. GRALES	1	0	0	0	0	0	0	1
	TECNICO FUNC. PROF.	1	0	0	0	1	0	0	0
	TECNICO FUNC. TEC.	0	0	0	0	0	0	0	0
TOTAL		10	0	0	2	4	0	0	4
CARRERA DEPENDIENTE DE RECTORADO	ADMINISTRATIVO	2	0	0	1	1	0	0	0
	ASISTENTE	0	0	0	0	0	0	0	0
	MANT., PROD. Y SERV. GRALES	1	0	0	0	0	0	0	1
	TECNICO FUNC. PROF.	0	0	0	0	0	0	0	0
	TECNICO FUNC. TEC.	0	0	0	0	0	0	0	0
TOTAL		3	0	0	1	1	0	0	1
AGROTECNICO	ADMINISTRATIVO	2	0	0	1	0	0	1	0
	ASISTENTE	0	0	0	0	0	0	0	0
	MANT., PROD. Y SERV. GRALES	1	0	0	0	0	0	1	0
	TECNICO FUNC. PROF.	0	0	0	0	0	0	0	0
	TECNICO FUNC. TEC.	1	0	0	0	0	1	0	0
TOTAL		4	0	0	1	0	1	2	0
ASUNTOS ESTUDIANTILES	ADMINISTRATIVO	14	0	0	1	1	5	1	6
	ASISTENTE	17	0	0	1	4	11	0	1
	MANT., PROD. Y SERV. GRALES	1	0	0	0	0	0	0	1
	TECNICO FUNC. PROF.	1	0	0	0	0	1	0	0
	TECNICO FUNC. TEC.	0	0	0	0	0	0	0	0
TOTAL		33	0	0	2	5	17	1	8
CAMPUS RESISTENCIA	ADMINISTRATIVO	3	0	0	0	0	1	0	2
	ASISTENTE	0	0	0	0	0	0	0	0
	MANT., PROD. Y SERV. GRALES	1	0	0	0	0	0	0	1
	TECNICO FUNC. PROF.	4	0	0	1	0	2	0	1
	TECNICO FUNC. TEC.	0	0	0	0	0	0	0	0
TOTAL		8	0	0	1	0	3	0	4
CAMPUS CORRIENTES	ADMINISTRATIVO	0	0	0	0	0	0	0	0
	ASISTENTE	0	0	0	0	0	0	0	0
	MANT., PROD. Y SERV. GRALES	0	0	0	0	0	0	0	0
	TECNICO FUNC. PROF.	0	0	0	0	0	0	0	0
	TECNICO FUNC. TEC.	0	0	0	0	0	0	0	0
TOTAL		0	0	0	0	0	0	0	0
CAMPUS LIBERTAD	ADMINISTRATIVO	1	0	0	0	0	0	0	1
	ASISTENTE	0	0	0	0	0	0	0	0
	MANT., PROD. Y SERV. GRALES	4	0	0	0	0	0	1	3
	TECNICO FUNC. PROF.	0	0	0	0	0	0	0	0
	TECNICO FUNC. TEC.	0	0	0	0	0	0	0	0
TOTAL		5	0	0	0	0	0	1	4
DIRECCION DE BIBLIOTECAS	ADMINISTRATIVO	4	0	0	0	1	2	1	0
	ASISTENTE	0	0	0	0	0	0	0	0
	MANT., PROD. Y SERV. GRALES	0	0	0	0	0	0	0	0
	TECNICO FUNC. PROF.	1	0	1	0	0	0	0	0
	TECNICO FUNC. TEC.	10	0	0	2	2	2	1	3
TOTAL		15	0	1	2	3	4	2	3



CUADRO N° 1: PERSONAL NO DOCENTE AÑO 2017 POR CATEGORIA Y AGRUPAMIENTOS. MUJERES.

OTROS INSTITUTOS	AGRUPAMIENTO	TOTAL	CATEGORIA						
			01	02	03	04	05	06	07
OBRA SOCIAL	ADMINISTRATIVO	39	0	1	2	2	10	5	19
	ASISTENTE	23	1	0	1	4	17	0	0
	MANT., PROD. Y SERV. GRALES	5	0	0	0	0	0	0	5
	TECNICO FUNC. PROF.	4	0	0	0	1	3	0	0
	TECNICO FUNC. TEC.	3	0	0	0	1	1	0	1
TOTAL	74	1	1	3	8	31	5	25	
E.R.A.G.I.A	ADMINISTRATIVO	8	0	0	1	2	1	0	4
	ASISTENTE	0	0	0	0	0	0	0	0
	MANT., PROD. Y SERV. GRALES	3	0	0	0	0	0	0	3
	TECNICO FUNC. PROF.	0	0	0	0	0	0	0	0
	TECNICO FUNC. TEC.	1	0	0	0	0	1	0	0
TOTAL	12	0	0	1	2	2	0	7	
EXTENSION UNIVERSITARIA DELEGACION CORRIENTES	ADMINISTRATIVO	5	0	0	0	0	1	0	4
	ASISTENTE	0	0	0	0	0	0	0	0
	MANT., PROD. Y SERV. GRALES	1	0	0	0	0	0	0	1
	TECNICO FUNC. PROF.	0	0	0	0	0	0	0	0
	TECNICO FUNC. TEC.	2	0	0	0	0	0	2	0
TOTAL	8	0	0	0	0	1	2	5	
EXTENSION UNIVERSITARIA DELEGACION RESISTENCIA	ADMINISTRATIVO	10	0	0	0	2	0	4	4
	ASISTENTE	0	0	0	0	0	0	0	0
	MANT., PROD. Y SERV. GRALES	3	0	0	0	0	0	0	3
	TECNICO FUNC. PROF.	1	0	0	1	0	0	0	0
	TECNICO FUNC. TEC.	3	0	0	1	0	1	0	1
TOTAL	17	0	0	2	2	1	4	8	
MEDICINA REGIONAL	ADMINISTRATIVO	3	1	0	1	0	0	0	1
	ASISTENTE	0	0	0	0	0	0	0	0
	MANT., PROD. Y SERV. GRALES	4	0	0	0	1	0	0	3
	TECNICO FUNC. PROF.	1	0	0	0	0	1	0	0
	TECNICO FUNC. TEC.	2	0	0	0	1	1	0	0
TOTAL	10	1	0	1	2	2	0	4	
RECTORADO	ADMINISTRATIVO	75	7	5	9	10	13	6	25
	ASISTENTE	0	0	0	0	0	0	0	0
	MANT., PROD. Y SERV. GRALES	4	0	0	0	0	0	1	3
	TECNICO FUNC. PROF.	42	1	3	6	7	24	1	0
	TECNICO FUNC. TEC.	13	0	0	2	3	7	1	0
TOTAL	134	8	8	17	20	44	9	28	
TOTAL OTROS INSTITUTOS	333	10	10	33	47	106	26	101	
TOTAL UNIVERSIDAD	783	12	43	85	92	171	94	286	

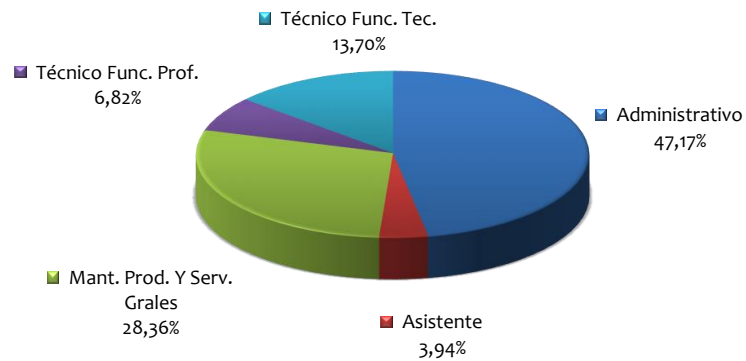
Fuente: Secretaría General de Planeamiento.

Las cifras corresponden a cargos ocupados al mes de diciembre de 2017.

2) Las Carr. Depend. de Rectorado en el año 2009 se transfieren a las siguientes facultades: a). **Tec. en Turismo**: transferida a Artes, Diseño y Cs. de la Cultura; b). **Licenc. en Relac. Laborales y Licenc. en Com. Exterior**: transferidas a Cs. Económicas; c). **Licenc. en Comunic. Social**: transferida a Humanidades; d). **Tec. en Administración de Empresas**: transferida a Ciencias Veterinarias.

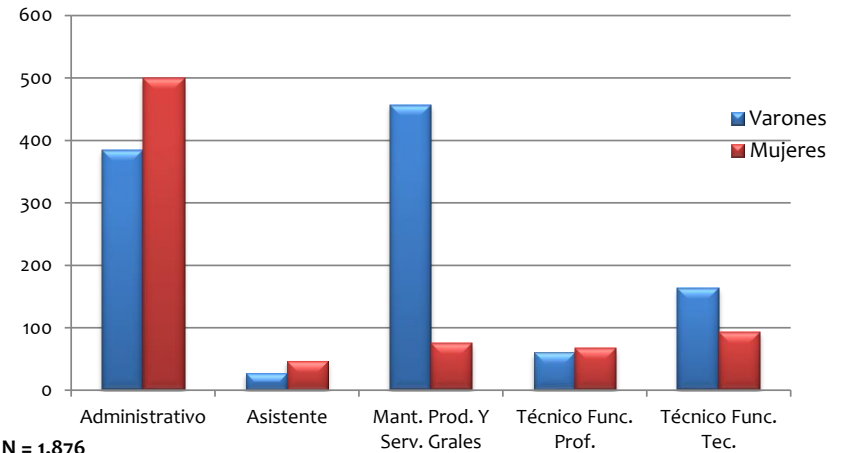


**Gráfico N° 1: No-Docentes Año 2017
Según Agrupamientos.**



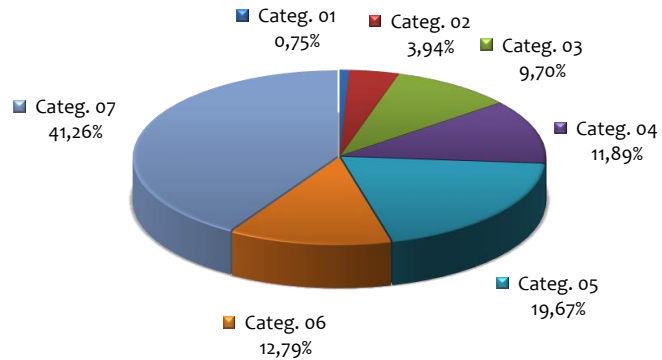
N = 1.876

**Gráfico N° 2: No-Docentes Año 2017
Según Agrupamientos Por Género.**



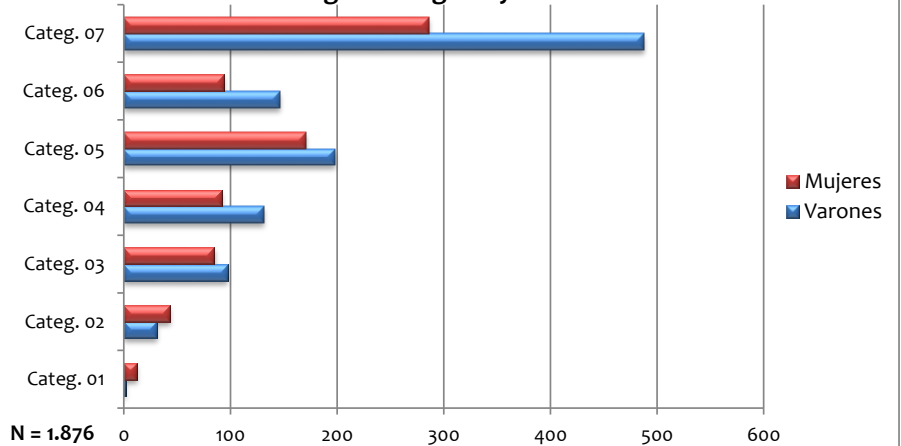
N = 1.876

**Gráfico N° 3: No-Docentes Año 2017
Según Categoría.**



N = 1.876

**Gráfico N° 4: No-Docentes Año 2017
Según Categoría y Género.**



N = 1.876