



CUADRO N° 1: REINSCRIPTOS AÑO 2018 POR UNIDAD ACADÉMICA Y CARRERA SEGÚN GÉNERO.

FACULTADES	CARRERAS		TOTAL	VARONES	MUJERES		
TOTAL UNIVERSIDAD			39.182	17.164	22.018		
ARTES, DISEÑO Y CIENCIAS DE LA CULTURA	Sede Central	LICENC. EN ARTES: ARTES ESCÉNICAS - Ciclo de Licenciatura	0	0	0		
		LICENC. EN ARTES: ARTES MUSICALES - Ciclo de Licenciatura	1	1	0		
		LICENC. EN ARTES: ARTES VISUALES - Ciclo de Licenciatura	0	0	0		
		LICENCIATURA EN ARTES COMBINADAS	219	51	168		
		LIC. EN GESTIÓN Y DESARROLLO CULTURAL	97	28	69		
		TÉCNICO EN DISEÑO DE IMAGEN, SONIDO Y MULTIMEDIA	221	137	84		
		Total - Sede Central	538	217	321		
	Sede Corrientes	TECNICATURA EN TURISMO	295	103	192		
		Total - Sede Corrientes	295	103	192		
		Total - Artes, Diseño y Cs. de la Cultura	833	320	513		
ARQUITECTURA Y URBANISMO		ARQUITECTURA	2.652	1.329	1.323		
		DISEÑO GRÁFICO	639	263	376		
		Total - Arquitectura y Urbanismo	3.291	1.592	1.699		
CIENCIAS AGRARIAS		INGENIERIA AGRONOMICA	1.385	917	468		
		INGENIERIA INDUSTRIAL	100	66	34		
		Total - Cs. Agrarias	1.485	983	502		
CIENCIAS ECONOMICAS	Sede Central	CBC - CICLO BASICO COMUN	1.019	481	538		
		CONTADOR PÚBLICO	2.855	1.240	1.615		
		LICENCIADO EN ADMINISTRACION	601	309	292		
		LICENCIADO EN ECONOMIA	240	150	90		
		TEC. EN ADM. Y GESTION DE INSTITUC. UNIV.	8	1	7		
			Total - Sede Central	4.723	2.181	2.542	
	Extensiones Aúlicas		CBC - CICLO BASICO COMUN	23	14	9	
			CONTADOR PÚBLICO	85	27	58	
			LICENCIATURA EN ADMINISTRACION	0	0	0	
			Total - Ext. Aúlicas	108	41	67	
	Sede Paso de los Libres		LICENCIATURA EN COMERCIO EXTERIOR	0	0	0	
			Total - Sede P. de los Libres	0	0	0	
Sede Corrientes		LICENCIATURA EN RELACIONES LABORALES	691	188	503		
		Total - Sede Corrientes	691	188	503		
		Total - Ciencias Económicas	5.522	2.410	3.112		
CIENCIAS EXACTAS NATURALES Y AGRIMENSURA	Sede Central	AGRIMENSURA	25	14	11		
		BIOQUIMICA	706	193	513		
		GUARDAPARQUE UNIVERSITARIO	8	5	3		
		INGENIERIA ELECTRICA	259	243	16		
		INGENIERIA EN AGRIMENSURA	171	119	52		
		INGENIERIA EN ELECTRONICA	449	416	33		
		LICENCIATURA EN CIENCIAS BIOLÓGICAS	520	159	361		
		LICENCIATURA EN CIENCIAS FÍSICAS	64	39	25		
		LICENCIATURA EN CIENCIAS QUÍMICAS	163	57	106		
		LICENCIATURA EN MATEMÁTICA	131	42	89		
		LICENCIATURA EN SISTEMAS DE INFORMACION	906	683	223		
		PROFESOR EN BIOLOGIA	492	132	360		
		PROFESOR EN CS. QUÍMICAS Y DEL AMBIENTE	416	109	307		
		PROFESOR EN FISICA	58	33	25		
		PROFESOR EN MATEMÁTICA	225	72	153		
				Total - Sede Central	4.593	2.316	2.277
		Extensiones Aúlicas		AGRIMENSURA (Formosa)	5	4	1
			LICENCIATURA EN SISTEMAS DE INFORMACION (Bella Vista)	8	2	6	
		Total - Extensiones Aúlicas	13	6	7		
		Total - Cs. Exactas y Nat. Y Agrimensura	4.606	2.322	2.284		
CS. VETERINARIAS	Sede Central	MEDICINA VETERINARIA	2.024	931	1.093		
		Total - Sede Central	2.024	931	1.093		
	Sede Curuzú Cuatiá	CBC - TECNICATURA EN ADMINISTRACION DE EMPRESAS	165	86	79		
		TEC. EN ADMINISTRACION DE EMPRESAS c/orientac. COMERCIAL Y DE SERVICIOS	59	25	34		
		TEC. EN ADMINISTRACION DE EMPRESAS c/orientac. EN AGROPECUARIO Y AGROINDUSTRIAL	50	34	16		
		TOTAL - Sede Curuzú Cuatiá	274	145	129		
		Total - Ciencias Veterinarias	2.298	1.076	1.222		



CUADRO N° 1: REINSCRIPTOS AÑO 2018 POR UNIDAD ACADÉMICA Y CARRERA SEGÚN GÉNERO.

FACULTADES	CARRERAS		TOTAL	VARONES	MUJERES	
DERECHO Y CIENCIAS SOCIALES Y POLÍTICAS	Sede Central	ABOGACIA	6.661	3.023	3.638	
		ESCRIBANO PUBLICO NACIONAL	513	155	358	
		ESCRIBANO PUBLICO NACIONAL - Ciclo de Complementación Curricular	22	5	17	
		MARTILLERO PÚBLICO Y COR. DE COMERCIO	154	95	59	
		PROCURACION	5	4	1	
	Total - Sede Central		7.355	3.282	4.073	
	Extensiones Áulicas	ABOGACIA	2.521	1.122	1.399	
		ABOGACIA - Ciclo de Complementación Curricular	22	4	18	
		ESCRIBANO PUBLICO NACIONAL	129	39	90	
		ESCRIBANO PUBLICO NACIONAL - Ciclo de Complementación Curricular	137	58	79	
MARTILLERO PÚBLICO Y COR. DE COMERCIO		168	88	80		
Total - Ext. Áulicas		2.977	1.311	1.666		
Total - Derecho y Cs. Sociales y Políticas			10.332	4.593	5.739	
HUMANIDADES	Sede Central	ARCHIVISTA Y LICENCIATURA EN CIENCIAS DE LA INFORMACION	90	23	67	
		BIBLIOTECARIO Y LICENCIATURA EN CIENCIAS DE LA INFORMACION	152	30	122	
		LICENCIATURA EN CIENCIAS DE LA EDUCACION	177	40	137	
		LICENCIATURA EN EDUCACION INICIAL	106	2	104	
		LICENCIATURA EN FILOSOFIA	84	47	37	
		LICENCIATURA EN GEOGRAFIA	50	23	27	
		LICENCIATURA EN HISTORIA	86	42	44	
		LICENCIATURA EN LETRAS	168	35	133	
		PROFESORADO EN CS. DE LA EDUCACION	326	65	261	
		PROFESORADO EN EDUCACION PRE-ELEMENTAL	0	0	0	
		PROFESORADO EN EDUCACION INICIAL	666	5	661	
		PROFESORADO EN FILOSOFIA	76	34	42	
		PROFESORADO EN GEOGRAFIA	125	54	71	
		PROFESORADO EN HISTORIA	311	169	142	
		PROFESORADO EN LENGUA Y LITERATURA	293	58	235	
		Ciclo de Licenciatura	BIBLIOTECARIO Y LIC. EN CS. DE LA INFORMACION	6	1	5
			LICENC. EN CIENCIAS DE LA EDUCACION	0	0	0
	LICENC. EN EDUCACION INICIAL		2	0	2	
	LICENCIATURA EN GEOGRAFIA		0	0	0	
	LICENCIATURA EN HISTORIA		178	74	104	
	Ciclo de Prof.	LICENCIATURA EN LETRAS	78	12	66	
		PROFESOR EN CS. ECONOMICAS	0	0	0	
		PROFESOR EN CIENCIAS JURIDICAS	0	0	0	
	Total - Sede Central		2.975	714	2.261	
	Extensiones Áulicas	PROFESORADO EN CS. DE LA EDUCACION	42	4	38	
	Total - Extensión Áulica General Pinedo		42	4	38	
	Sede Ctes.	LICENCIATURA EN COMUNICACIÓN SOCIAL	468	209	259	
		LICENC. EN EDUCACION INICIAL - Ciclo de Licenciatura	0	0	0	
		LICENCIATURA EN HISTORIA - Ciclo de Licenciatura	0	0	0	
		PROFESOR UNIVERSITARIO - Ciclo de Profesorado	0	0	0	
	Total - Sede Corrientes		468	209	259	
	Total - Humanidades			3.485	927	2.558
INGENIERIA	Sede Central	INGENIERIA CIVIL	934	671	263	
		INGENIERIA CIVIL orientación HIDRÁULICA	0	0	0	
		INGENIERIA CIVIL orientación PROYECTOS Y CONSTRUCCIONES DE OBRAS CIVILES	0	0	0	
		INGENIERIA CIVIL orientación VIAS DE COMUNICACIÓN	0	0	0	
		INGENIERIA ELECTROMECÁNICA	400	376	24	
		INGENIERIA MECÁNICA	65	60	5	
		LICENC. EN GESTIÓN AMBIENTAL (MV)	91	47	44	
		TENC. EN GESTIÓN AMBIENTAL (MV)	0	0	0	
		TEC. UNIVERSITARIA EN INFORMÁTICA	3	2	1	
		TEC. UNIVERSITARIO EN INSTALACIONES ELÉCTRICAS	13	13	0	
	Total - Ingeniería		1.506	1.169	337	
MEDICINA	Sede Central	LICENCIATURA EN ENFERMERIA	609	138	471	
		LIC. EN KINESIOLOGIA Y FISIATRIA	919	291	628	
		MEDICINA - Plan Nuevo	1.893	669	1.224	
		MEDICINA - Plan Viejo	0	0	0	
	Total - Sede Central		3.421	1.098	2.323	
Extensión Áulicas	LICENCIATURA EN ENFERMERIA	96	16	80		
Total - Ext. Áulicas		96	16	80		
Total - Medicina			3.517	1.114	2.403	
ODONTOLOGIA		ODONTOLOGIA	1.569	393	1.176	
		TEC. EN GESTIÓN DE INSTITUCIONES UNIVERSITARIAS DEL ÁREA DE LA SALUD	0	0	0	
		TEC. SUPERIOR UNIVERSITARIO EN LABORATORIO DENTAL	21	12	9	
Total - Odontología		1.590	405	1.185		
CIENCIAS CRIMINALISTICAS Y CRIMINOLOGIA		LICENCIATURA EN CRIMINALISTICA	599	169	430	
		LICENCIATURA EN CRIMINALISTICA Y CRIMINOLOGIA	1	1	0	
		LICENCIATURA EN SEGURIDAD PÚBLICA Y CIUDADANA - Ciclo de Complementación Curricular	117	83	34	
		Total - Cs. Criminalísticas y Criminología	717	253	464	

(MV): Modalidad Virtual.

Fuente: Sistema de Reinscriptos a la UNNE Año 2018.



Gráfico N° 1.a: Reinscriptos Año 2018
Según Género. Totales.

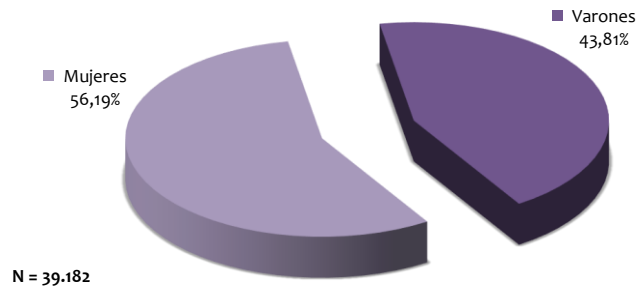


Gráfico N° 1.b: Reinscriptos Año 2018
Asiento de la Unidad Académica.



Gráfico N° 2.a: Reinscriptos Año 2018
Según Rama de Estudio. Totales.

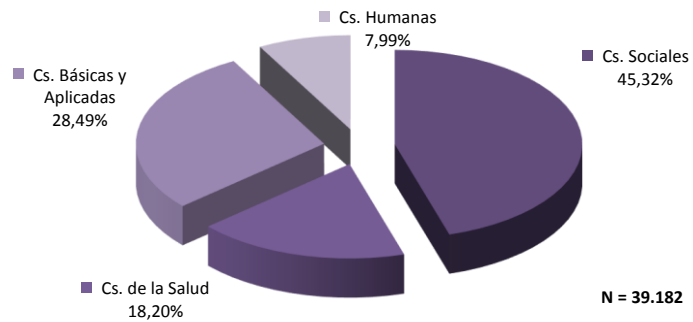


Gráfico N° 2.b: Reinscriptos Año 2018
Según Rama de Estudio y Género.

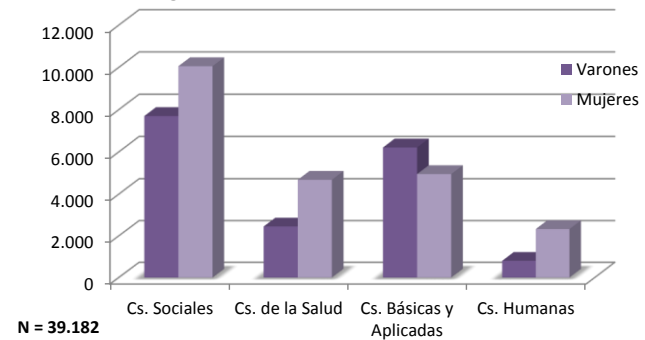




Gráfico N° 3.a: Reinscriptos Año 2018
Por Unidad Académica.

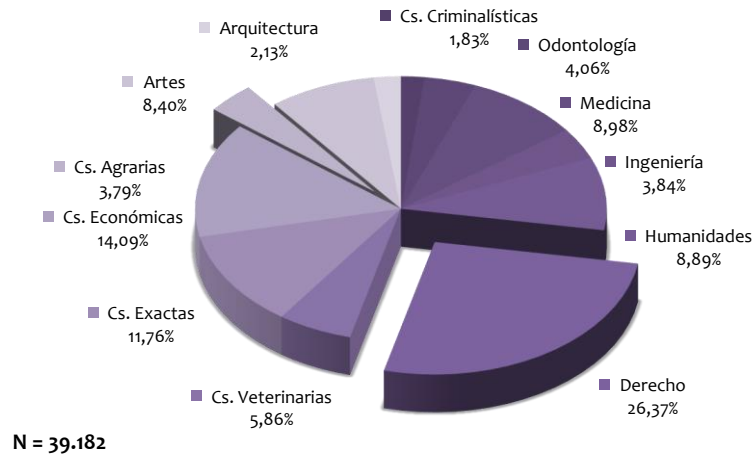


Gráfico N° 3.b: Reinscriptos Año 2018
Por Unidad Académica y Género.

