RES - 2025 - 792 - REC # UNNE

VISTO:

El expediente EXP - 2025 - 1369 # UNNE; y

CONSIDERANDO:

Que por el mencionado expediente la Licenciada Blanca SOBOL, Coordinadora del Sistema de Evaluación Permanente eleva para consideración el Segundo Informe del Sistema de Evaluación Permanente (SEP), proyectado en el marco del Plan de Gestión 2022-2026 de la Universidad Nacional del Nordeste;

Que el mismo representa una síntesis de los datos, construidos a partir del proceso de relevamiento y sistematización continua, de las principales dimensiones y subdimensiones vinculadas y correspondientes al año 2023;

Que la presente medida se toma en virtud de las atribuciones conferidas al suscripto por el artículo 24º del Estatuto de la Universidad Nacional del Nordeste;

Por ello:

EL RECTOR DE LA
UNIVERSIDAD NACIONAL DEL NORDESTE
RESUELVE:

ARTICULO 1°- APROBAR el SEGUNDO INFORME DEL SISTEMA DE EVALUACIÓN PERMANENTE (SEP), proyectado en el marco del Plan de Gestión 2022-2026 de la Universidad Nacional del Nordeste, cuyo detalle obra en el Anexo que forma parte de la presente.
ARTÍCULO 2°- REGÍSTRESE, comuníquese y archívese.
BS

PROF. PATRICIA B. DEMUTH MERCADO
SEC. GRAL. ACADEMICA

PROF. GERARDO OMAR LARROZA
RECTOR

Universidad Nacional del Nordeste
Rectorado

1985 - 2025
40 Aniversario del CIN

INFORME ANUAL 2023

SISTEMA DE EVALUACIÓN PERMANENTE

Síntesis de información de las principales dimensiones institucionales de la UNNE

Año 2023

Unidad de Evaluación y Acreditación Universitaria. Secretaría General Académica

01
PRESENTACIÓN

El siguiente documento constituye el 2º Informe del Sistema de Evaluación Permanente (SEP), proyectado en el marco del Plan de Gestión 2022-2026 de la Universidad Nacional del Nordeste, y en tanto acción de la meta estratégica relativa a la consolidación de la Evaluación Permanente en la UNNE.

En esta línea, y a través de la RES - 2024 - 257 - CS # UNNE, el Consejo Superior de la Universidad, aprobó el Sistema de Información para la Evaluación Permanente de la UNNE (SIEP), que tiene como propósito principal generar información articulada, pertinente y confiable sobre las funciones sustantivas de la Universidad para contribuir a la mejora de los procesos institucionales de evaluación permanente.

De esta manera, el documento que a continuación se desarrolla, resulta una síntesis de los datos relevados, correspondientes al año 2023, y vinculados a las principales dimensiones y subdimensiones que integran el sistema de indicadores para la evaluación institucional del Sistema de Información mencionado anteriormente.

A diferencia del **PRIMER INFORME** correspondiente al período 2020-2022 el presente documento amplía su alcance al incorporar información proveniente tanto de las Secretarías y áreas centrales de la Universidad como de las Unidades Académicas.
Se espera entonces con este informe, dar continuidad al anterior, ofreciendo a la comunidad universitaria un acceso permanente a los datos más significativos sobre el desarrollo organizacional e institucional de la UNNE.

CONTENIDO

01
PRESENTACIÓN

02
CONTEXTO LOCAL Y REGIONAL

03
ORGANIZACIÓN Y GESTIÓN

04
ACADÉMICA

05
POSGRADO

06
BIENESTAR ESTUDIANTIL

07
ADMINISTRATIVA

08
LEGAL Y TÉCNICA

09
INVESTIGACIÓN

10
EXTENSIÓN UNIVERSITARIA

11
RELACIONES INTERINSTITUCIONALES

02

CONTEXTO LOCAL Y REGIONAL

CONTEXTO LOCAL Y REGIONAL

CARACTERIZACIÓN DEMOGRÁFICA

Región NEA. Año 2023

Provincia	Cant. Habitantes
Misiones	1.280.960
Corrientes	1.197.553
Chaco	1.142.963
Formosa	606.041
Total	**4.227.517**

De la superficie total del NEA (unos 289.700 km), la zona principal de influencia de la UNNE comprende 187.832 kms (el 65%). Las provincias que conforman la Región Noreste (NEA) son Misiones, Corrientes, Chaco y Formosa. Según el Censo Nacional de Población, Hogares y Vivienda del año 2022, dicha región representa el 9,2% de la población total del país y creció un 14,9%, con un total de 4.227.517 habitantes. La densidad poblacional de la región promedia en 18,725 por km2.

CARACTERIZACIÓN ECONÓMICA

Región NEA. Año 2023

A grandes rasgos, la región se caracteriza por la producción agropecuaria. Los cinco principales complejos exportadores (78% del total exportado por el NEA) fueron: forestal (38%), maíz (16%), arroz (11%), yerba mate (9%) y sojero (4%).

Corrientes	Arroz, carne, bovina, textil, yerba mate
Chaco	Algodón, soja, carne bovina, textil
Formosa	Algodón, arroz, carne bovina
Misiones	Forestal, yerba mate, carne bovina, turismo

Fuente: Informe Económico Regional IV Trimestre 2023 (Junio 2024). Ministerio de Economía (República Argentina)

CONTEXTO LOCAL Y REGIONAL

MERCADO DE TRABAJO

Región NEA. 4º Trimestre 2023

TASA DE ACTIVIDAD

44,3

TASA DE EMPLEO

42,6

TASA DE DESEMPLEO

3,9

PRINCIPALES TASAS DEL MERCADO DE TRABAJO

Según aglomerados de la región NEA. 4º Trimestre 2023

Aglomerado	Actividad	Empleo	Desocupación
Corrientes	44,4	42,7	3,7
Formosa	38,6	37,8	2,2
Resistencia	44,1	41,6	5,6
Posadas	48,3	46,6	3,5

Fuentes: INDEC (2023) Trabajo e ingresos. Mercado de trabajo. Tasas e indicadores socioeconómicos (EPH). Vol.8 Nª3

03

ORGANIZACIÓN Y GESTIÓN

ORGANIZACIÓN Y GESTIÓN

AUTORIDADES SUPERIORES*

Según dependendencia y género. Año 2023

DEPENDENCIA	TOTAL
F. de Arquitectura y Urbanismo	10
F. de Artes, Diseño y Cs. de la Cultura	12
F. de Cs. Agrarias	11
F. de Cs. Económicas	12
F. de Cs. Exactas y Naturales y Agrimensura	11
F. de Cs. Veterinarias	8
F. de Derecho, Cs Sociales y Políticas	14
F. de Humanidades	9
F. de Ingeniería	8
F. de Medicina	13
F. de Odontología	12
I. de Cs. Criminalísticas y Criminología	3
Asuntos Estudiantiles	3
ERAGIA	2
ISSUNNE	6
Instituto Agrotécnico	1
Instituto de Rectorado	38

83

90

TOTAL

173

**Incluye los cargos de Rector, Vicerector, Decanos/as, Secretarios/as, Subsecretarios/as, Directores/as con Representación*

Fuente: Dirección de Presupuesto e Información Universitaria. Secretaría General de Planeamiento.

Volver al índice

ORGANIZACIÓN Y GESTIÓN

PERSONAL NO DOCENTE

Según dependencias, agrupamientos y categorías. Año 2023

UNIDADES ACADÉMICAS	
AGRUPAMIENTO	**TOTAL**
ASISTENTE	15
MANT., PROD. Y SERV. GRALES	285
TECNICO FUNC. PROF.	27
TECNICO FUNC. TEC.	148
TOTAL	**1.066**

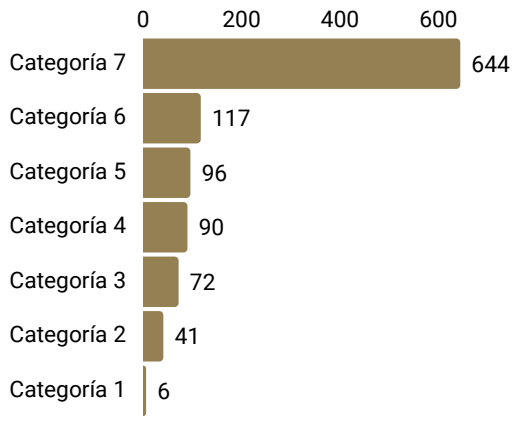

(Valores Absolutos)

OTRAS DEPENDENCIAS	
AGRUPAMIENTO	**TOTAL**
ASISTENTE	62
MANT., PROD. Y SERV. GRALES	258
TECNICO FUNC. PROF.	138
TECNICO FUNC. TEC.	109
TOTAL	**901**

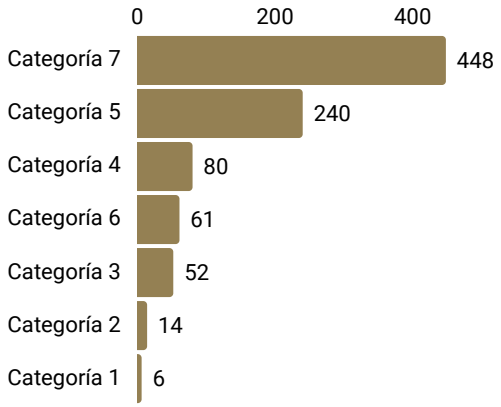

(Valores Absolutos)

TOTAL UNIVERSIDAD 1967

Fuente: Dirección de Presupuesto e Información Universitaria. Secretaría General de Planeamiento.

ORGANIZACIÓN Y GESTIÓN

PERSONAL NO DOCENTE

Según género. Año 2023

1143 **821**



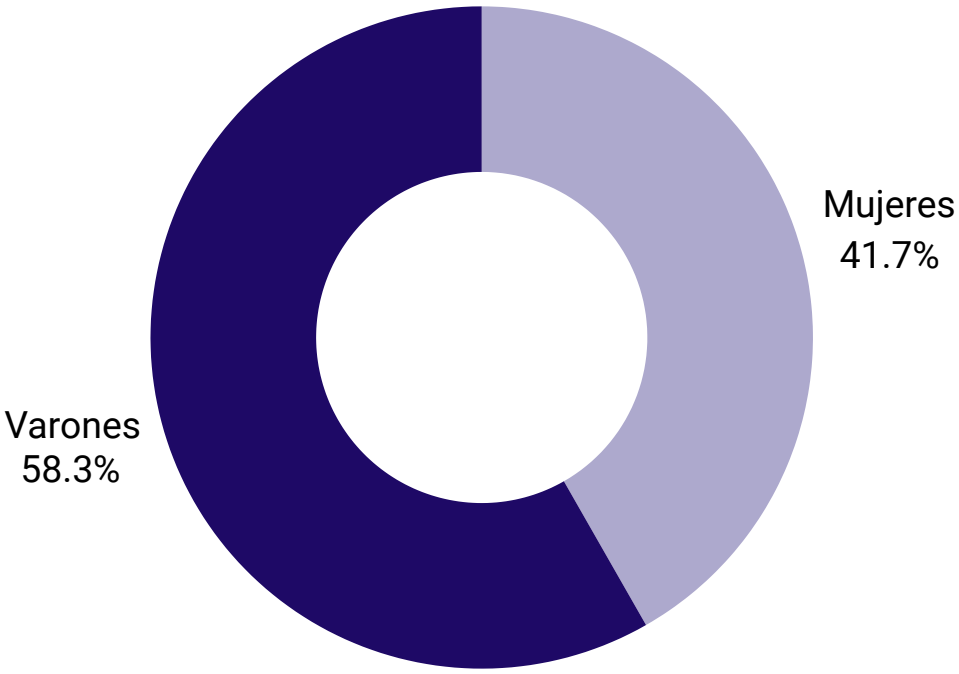

Fuente: Dirección de Presupuesto e Información Universitaria. Secretaría General de Planeamiento.

ORGANIZACIÓN Y GESTIÓN

IMPLEMENTACIÓN SISTEMAS SIU

Según denominación, función y acciones de capacitación. Año 2023

DENOMINACIÓN	FUNCIÓN	CAPACITACIONES*
SIU GUARANÍ *(V.3.21.2)*	Registrar las actividades académicas dentro de la Universidad.	Capacitación continua a usuarios del Sistema. Capacitaciones iniciales respecto de la emisión de Diploma Digital.
SIU-TEHUELCHE *(V. 4.4.2)*	Módulo de gestión de Becas	
SIU-Kolla *(V. 4.8.2)*	Generación de encuestas	Capacitaciones gestionadas por SIU-Guaraní masivas y en base a necesidades particulares.
SUDOCU *(V.1.4.23)*	Gestión integral de documentos y trámites.	• Implementación de resoluciones de CS. • Resoluciones Rectorales en general. • Resoluciones de Decanato, Consejo Directivo y Disposiciones. • Implementación Trámites de Solicitud de Licencias en Inst. Rectorado. • Fortalecimiento del uso de los formularios de Res. Decanato para trámites de egreso. • Diseño y aprobación del circuito de Diploma Digital.
SIU-HUARPE *(V. 3.2.0)*	Cara visible de SIU-ARAÍ	Funcionamiento del portal en su integración con las demás aplicaciones.
Expediente Electrónico *(V. 1.7.1)*	Componente de SUDOCU. Permite llevar adelante la gestión integral de documentos digitales.	

Fuente: Dirección de Gestión e Innovación de las Tecnologías de la Información

Volver al índice

ORGANIZACIÓN Y GESTIÓN

IMPLEMENTACIÓN SISTEMAS SIU

Según denominación, función y acciones de capacitación. Año 2023

DENOMINACIÓN	FUNCIÓN
SIU-ARAÍ *(V.3.2.2)*	Ecosistema de ejecución de diferentes módulos SIU
GLPI- Sistema de Tickets	Herramienta de código abierto para administrar el servicio de asistencia técnica y los activos de TI.

IMPLEMENTACIÓN SISTEMAS PROPIOS DE LA UNNE

Según denominación y función. Año 2023

DENOMINACIÓN	FUNCIÓN
UNNE Diplomas	Sistema de gestión de emisión de Diplomas de la Universidad integrada al sistema SIU-Guaraní
UNNE - Certificaciones	Sistema de gestión de legalización de títulos secundarios y certificaciones de diplomas emitidos por la UNNE
UNNE- Comedores	Sistema de gestion de comedores universitarios
UNNE-Promedios	Sistema de reportes complementarios a SIU-Guarani

(*) Las acciones de capacitación indican las denominaciones de las distintas actividades formativas que se implementaron para poner en práctica el uso de los distintos sistemas aquí mencionados.

Fuente: Dirección de Gestión e Innovación de las Tecnologías de la Información

Volver al índice

04

ACADÉMICA

Universidad Nacional del Nordeste
Rectorado

1985 - 2025
40 Aniversario
del CIN

ACADÉMICA
Ofertas formativas

CARRERAS DE PREGRADO, GRADO Y CICLOS DE COMPLEMENTACIÓN.

Año 2023

CARRERAS DE GRADO > **55**

CICLOS DE COMPLEMENTACIÓN > **11**

CARRERAS DE PREGRADO > **22**

TOTAL 88

Fuente: Dirección de Presupuesto e Información Universitaria. Secretaría General de Planeamiento.

ACADÉMICA

Nuevos/as inscriptos/a

NUEVOS/AS INSCRIPTOS/AS*

Años 2021, 2022 y 2023

2023 **17.433**

2022 **19.287**

2021 **17.139**

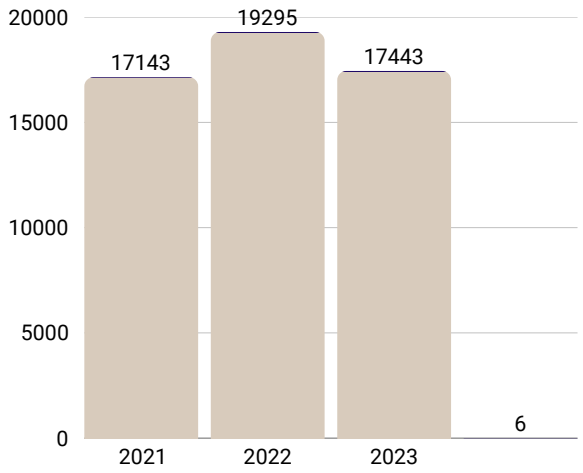

(Valores absolutos)

**Nuevas/os inscriptas/os: aspirantes que habiendo cumplido con los requisitos necesarios para ingresar, reglamentados por cada institución, son admitidos como estudiantes en una determinada carrera. Incluye las/os nuevas/os inscriptas/os por priemera vez y las/os nuevas/os inscriptoas/os por equivalencias.*

Fuente: SIU Araucano. Dirección de Presupuesto e Información Universitaria. Secretaría General de Planeamiento.

Volver al índice

ACADÉMICA

Nuevos/as inscriptos/a

NUEVOS/AS INSCRIPTOS/AS

Según edad. Año 2023

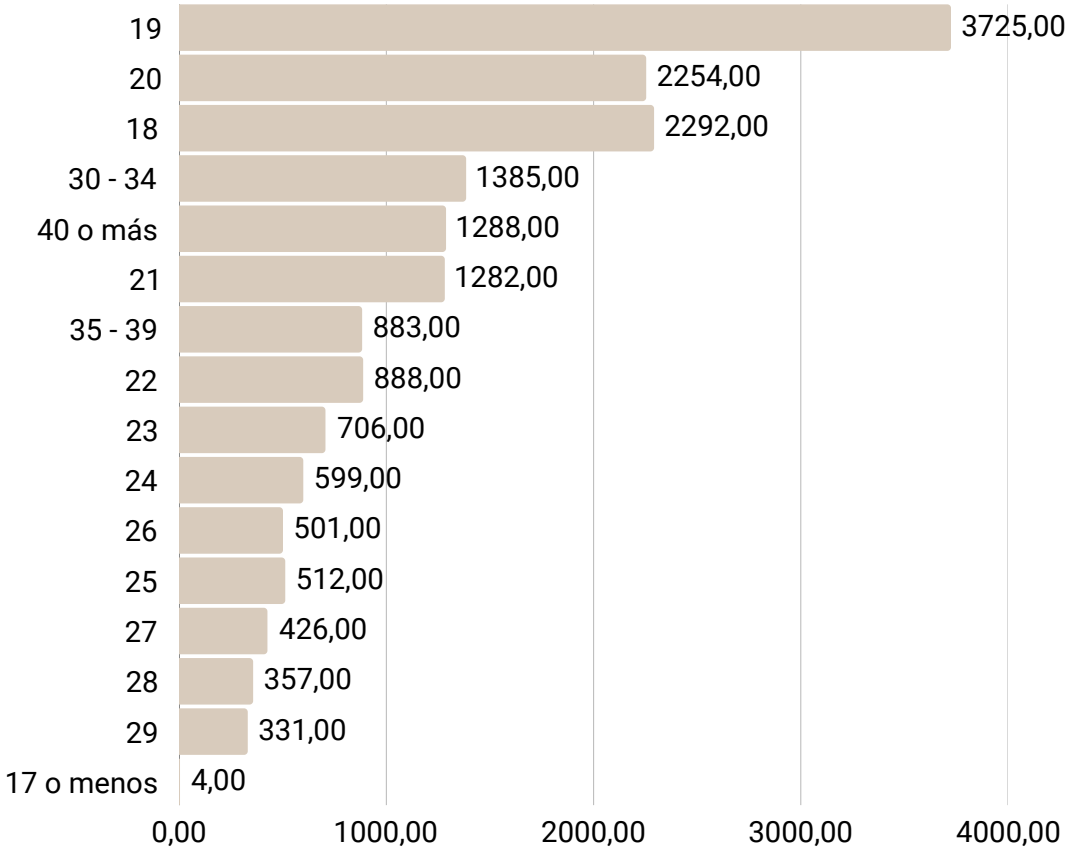

(Valores Absolutos)

NUEVOS/AS INSCRIPTOS/AS

Según género. Año 2023



10.043

7.390

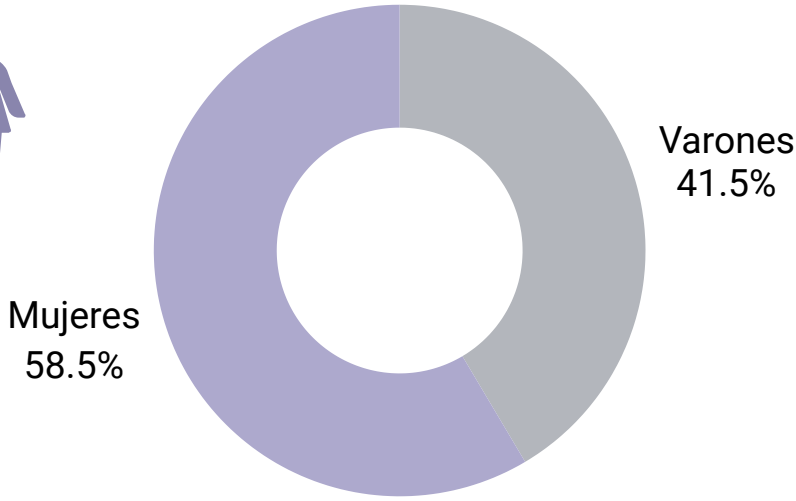

Fuente: SIU Araucano. Dirección de Presupuesto e Información Universitaria. Secretaría General de Planeamiento.

Volver al índice

ACADÉMICA
Estudiantes

ESTUDIANTES*
Años 2021, 2022 y 2023

2023	63.602
2022	66.606
2021	65.520

Estudiantes: es la suma de las/os nuevas/os inscriptas/os más reinscriptas/os pertenecientes a una oferta académica en un año determinado.
Fuente: SIU Araucano. Dirección de Presupuesto e Información Universitaria. Secretaría General de Planeamiento.

ACADÉMICA
Estudiantes

ESTUDIANTES

Según unidad académica/instituto. Año 2023

UNIDAD ACADÉMICA/INSTITUTO	ESTUDIANTES
F. de Arquitectura y Urbanismo	5.171
F. de Artes, Diseño y Cs. de la Cultura	1.927
F. de Cs Agrarias	2.170
F. de Cs. Económicas	7.179
F. de Cs. Exactas y Naturales y Agrimensura	7.714
F. de Derecho, Cs.Sociales y Políticas	14.589
F. de Cs. Veterinarias	3.991
F. de Humanidades	6.822
F. de Ingeniería	2.282
F. de Medicina	7.765
F. de Odontologìa	2.061
I. de Cs. Criminalísticas y Criminología	1.931
TOTAL	**63.602**

Fuente: SIU Araucano. Dirección de Presupuesto e Información Universitaria. Secretaría General de Planeamiento.

ACADÉMICA
Estudiantes

ESTUDIANTES

Según género. Año 2023

37.643 **25.959**



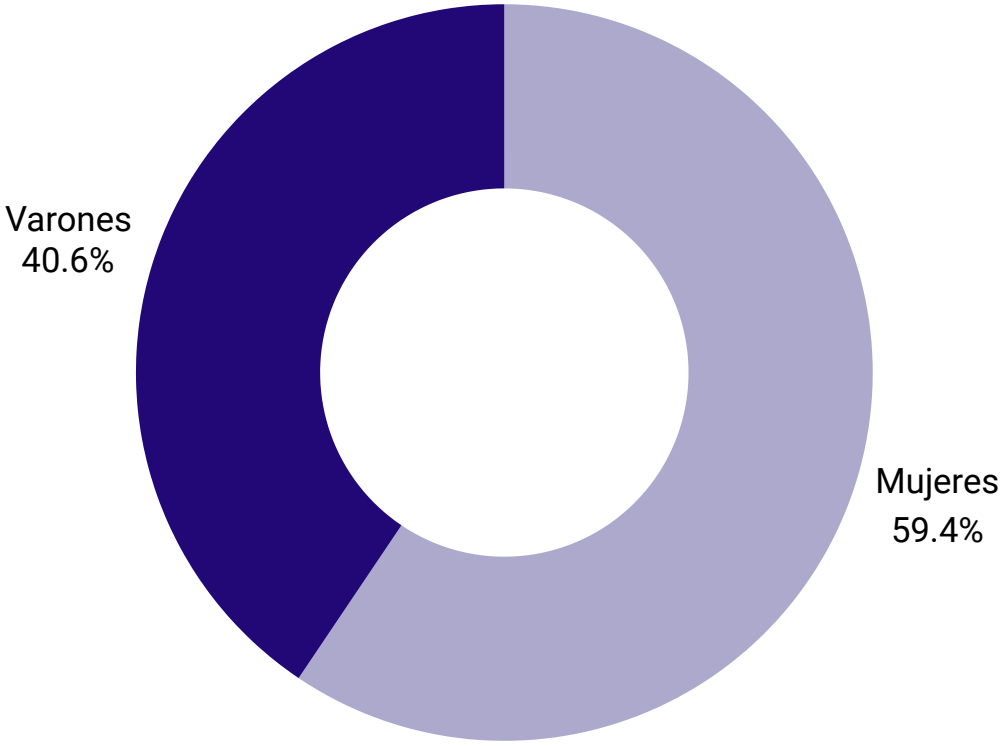

Fuente: SIU Araucano. Dirección de Presupuesto e Información Universitaria. Secretaría General de Planeamiento.

Volver al índice

ACADÉMICA
Estudiantes

ESTUDIANTES EXTRANJEROS/AS*

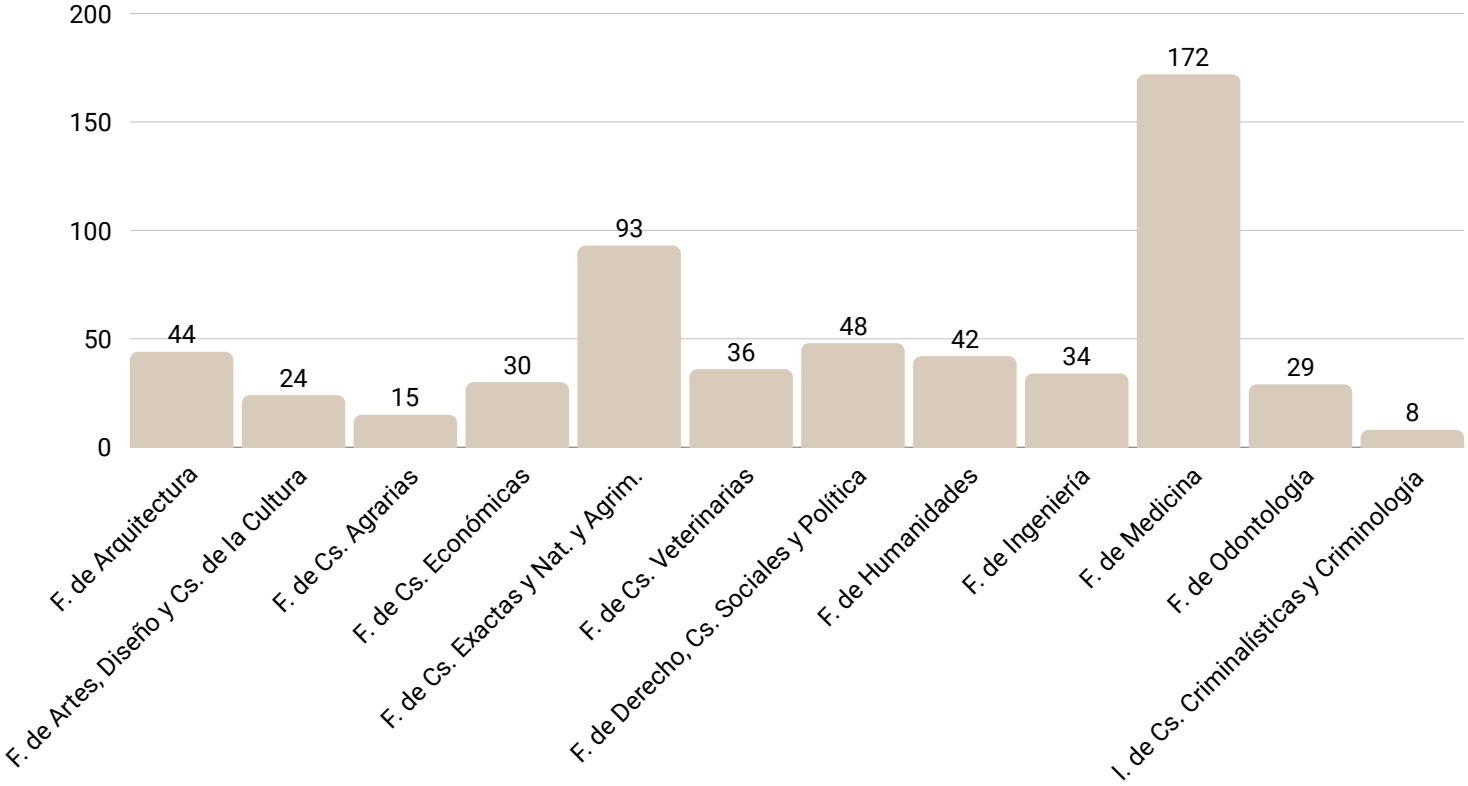

(Valores Absolutos)

TOTAL 575

Son los estudiantes cuya nacionalidad no es Argentina. Estos estudiantes pueden estar residiendo en el país desde hace tiempo y po rlo mismo, comienzan o continuán sus estudios en Argentina.
Fuente: SIU Araucano. Dirección de Presupuesto e Información Universitaria. Secretaría General de Planeamiento.

ACADÉMICA
Tutorías

ACCIONES TUTORIALES

Cantidad de estudiantes que participan en acciones tutoriales según tipo de actividad y unidad académica/Instituto. Año 2023

Ambientación	Acompañamiento Personalizado	Apoyo Disciplinar	Otras
12.116	4.342	2.979	1104

Unidad Académica/Instituto	Total por UA
F. de Arquitectura y Urbanismo	2531
F. de Artes, Diseño y Cs. de la Cultura	26
F. de Cs. Agrarias	2234
F. de Cs. Económicas	2378
F. de Cs. Exactas y Naturales y Agrimensura	3186
F. de Cs. Veterinarias	764
F. de Derecho, Cs. Sociales y Políticas	546
F. de Humanidades	1395
F. de Ingeniería	1916
F. de Medicina	4013
F. de Odontología	1287
I. de Cs. Criminalística y criminología	145

TOTAL DE PARTICIPANTES EN ACCIONES TUTORIALES

20.541

Fuente: Unidades Académicas/Instituto - Comisión Central de Evaluación

Volver al índice

ACADÉMICA
Egresados/as

EGRESADOS/AS

Según unidad académica/instituto, género y rama de estudio. Año 2023

Egresado/as >> **3.983**



62% Mujeres

38% Varones

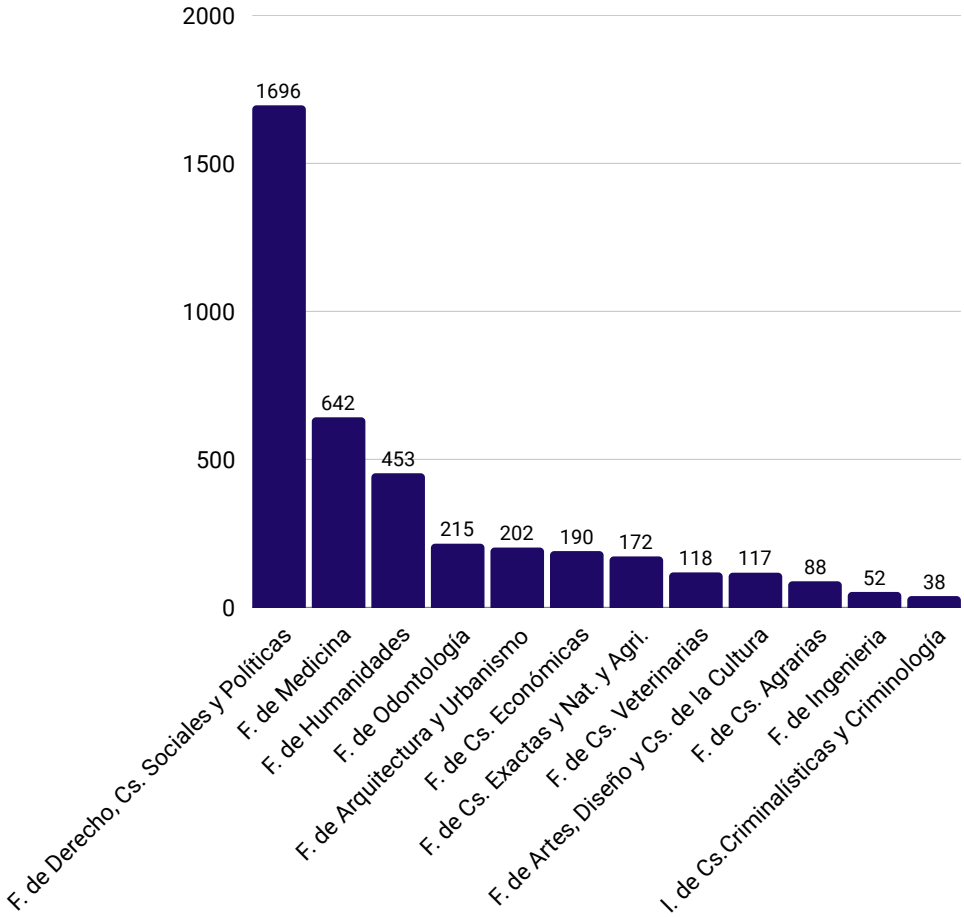

(Valores Absolutos)

En el 2023 se registró un total de 3.983 egresados/as, marcando un crecimiento del 32,7% respecto al año 2022, en el cual fueron 3001 los/as egresados de la UNNE.

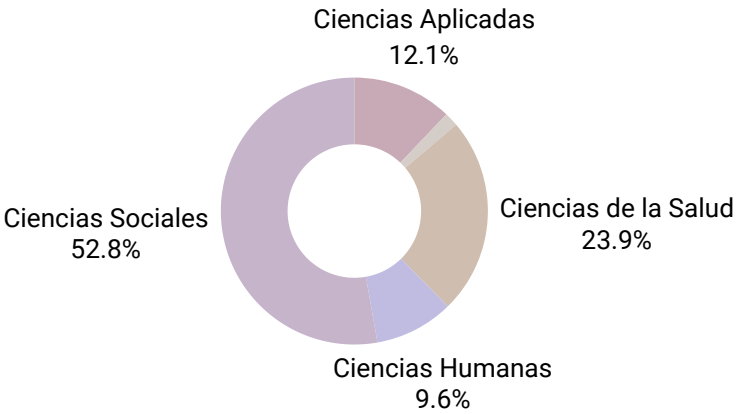

Fuente: SIU Araucano. Dirección de Presupuesto e Información Universitaria. Secretaría General de Planeamiento.

Volver al índice

ACADÉMICA
Retención de estudiantes

TASA DE RETENCIÓN EN EL PRIMER AÑO*

Según unidad académica/instituto (cohorte 2022)

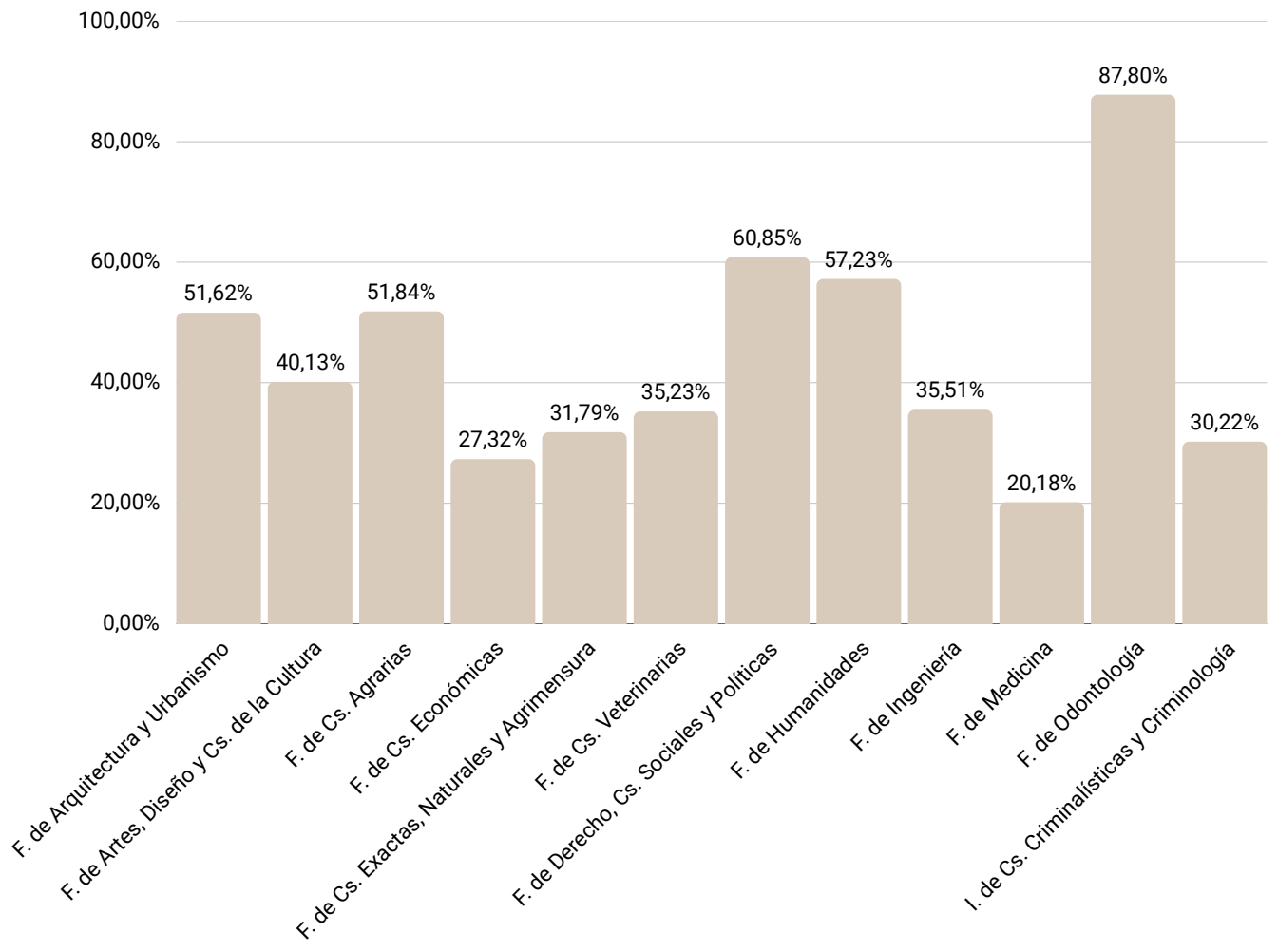

Retención en el Primer Año: porcentaje de los nuevos/as inscriptos/as en una oferta académica de pregrado o grado en un año determinado, que se reinscriben en la misma oferta al año siguiente de su inscripción y que hayan aprobado al menos una materia de esta. Este indicador permite una aproximación al conocimiento de la cantidad de ingresantes que permanecen en una carrera luego de transcurrido el primer año
Fuente: SIU Araucano. Dirección de Presupuesto e Información Universitaria. Secretaría General de Planeamiento.

Volver al índice

ACADÉMICA
Apoyo al egreso

PROGRAMAS Y ACCIONES DE APOYO AL EGRESO*

Según unidad académica/instituto. Año 2023

Unidad Académica/instituto	Acciones	Participantes
F. de Arquitectura y Urbanismo	2**	121
F. de Artes, Diseño y Cs. de la Cultura	1	s/d
F. de Cs. Agrarias	4	103
F. de Cs. Exactas y Naturales y Agrimensura	1	12
F. de Cs. Veterinarias	1	30
F. de Derecho, Cs. Sociales y Políticas	1	37
F. de Humanidades	6	250
F. de Ingeniería	1***	93
F. de Medicina	1	68
I. de Cs. Criminalísticas y Criminología	1****	13

Programas	Acciones	Participantes
4	15	727

**Resultan acciones y programas especificos desarrollados por las Unidades Académica/Instituto orientadas al abordaje de las problemáticas relativa egreso.*
*** Programa de Tutorías Acreditables y Programa de promoción del egreso.*
**** Programa de Tutorías Académicas para alumnos avanzados.*
*****Programa de Práctica Profesionales Supervisadas.*

Fuente: Unidades Académicas/Instituto - Comisión Central de Evaluación

Volver al índice

ACADÉMICA
Docentes

CARGOS DOCENTES
Según categoría y dedicación. Año 2023

Cantidad de Profesores/as Titulares según dedicación

Exclusiva	Semi-Exclusiva	Simple	Total
219	43	346	608

Cantidad de Profesores/as Adjuntos/as según dedicación

Exclusiva	Semi-Exclusiva	Simple	Total
151	66	880	1.097

Cantidad de docentes Jefes/as de Trabajos Prácticos según dedicación

Exclusiva	Semi-Exclusiva	Simple	Total
143	81	1.518	1.742

Cantidad de docentes auxiliares de 1era según dedicación

Exclusiva	Semi-Exclusiva	Simple	Total
62	39	1471	1572

TOTAL 5.019

Fuente: Dirección de Presupuesto e Información Universitaria. Secretaría General de Planeamiento.

Volver al índice

ACADÉMICA
Docentes

ADSCRIPCIONES EN DOCENCIA

Cantidad de adscripciones a docencia de estudiantes y egresados/as según género y unidad académica. Año 2023

Estudiantes

1.319

825 Mujeres
494 Varones

Egresados/as

700

439 Mujeres
261 Varones

Unidad Académica	Estudiantes	Egresados/as
F. de Arquitectura y Urbanismo	54	76
F. de Artes. Diseño y Cs. de la Cultura	53	18
F. de Cs. Agrarias	18	17
F. de Cs. Económicas	10	16
F. de Cs. Exactas y Naturales y Agrimensura	145	109
F. de Derecho, Cs. Sociales y Políticas	5	73
F. de Cs. Veterinarias	331	107
F. de Humanidades	128	71
F. de Ingeniería	15	9
F. de Medicina	531	109
F. de Odontología	0	60
I. de Cs. Criminalística y Criminología	29	35

Fuente: Unidades Académicas - Comisión Central de Evaluación

Volver al índice

ACADÉMICA

Formación docente. Programas Centrales

OFERTAS DE FORMACIÓN DEL PROGRAMA "FORMACIÓN DOCENTE CONTÍNUA"

Según denominación por tipo, cantidad de inscriptos/as y aprobados/as. Año 2023

Denominación	Tipo	Inscriptos	Aprobados
Evaluación para el Aprendizaje en la Universidad	Posgrado (40hs)	65	41
Nuevas Configuraciones en los Campos y Prácticas Profesionales	Posgrado (30hs)	44	23
Plataformas Digitales de Acceso Abierto de la UNNE como herramientas para el desarrollo de buenas prácticas de los noveles investigadores en la generación, preservación y difusión del conocimiento.	Posgrado (36hs)	40	28
Sujetos Jóvenes y Adultos y sus procesos de Formación en la Universidad	Posgrado (40hs)	50	38
La Investigación Educativa en la Docencia Universitaria	Posgrado (45hs)	61	41
Introducción a la perspectiva de género y los estudios feministas: corrientes y debates	Posgrado (30hs)	16	4
Concepciones de la extensión universitaria, sus implicancias en la práctica docente, y experiencias de proyectos en la UNNE	Taller (15hs)	65	52
Pensar la clase y pensar la práctica	Seminario de Posgrado (15hs)	59	31
	Totales	**400**	**258**

Fuente: Programa de Formación Docente Continua. Secretaría General Académica

Volver al índice

ACADÉMICA

Formación docente. Unidades Académicas

OFERTAS DE FORMACIÓN DOCENTE DE LAS UNIDADES ACADÉMICAS

Cantidades de ofertas por unidades académicas y según tipo. Año 2023

Unidad Académica	Tipo de Ofertas	
	Capacitación	Posgrado
F. de Arquitectura y Urbanismo	3	1
F. de Artes, Diseño y Cs. de la Cultura	2	2
F. de Cs. Agrarias	0	0
F. de Cs. Económicas	2	1
F. de Cs. Exactas y Naturales y Agrimensura	6	4
F. de Cs. Veterinarias	0	0
F. de Derecho, Cs. Sociales y Políticas	0	0
F. de Humanidades	42	2
F. de Ingeniería	2	1
F. de Medicina	4	36
F. de Odontología	5	0
I. de Cs. Criminalisticas y criminología	2	0
Total	**68**	**47**

Fuente: Unidades Académicas - Comisión Central de Evaluación

ACADÉMICA

Formación no docente. Programa de formación continua para personal no docente

OFERTAS DEL PROGRAMA DE "FORMACIÓN CONTINUA PARA EL PERSONAL NO DOCENTE CONTÍNUA"

Cantidad de cursos según ejes, de inscriptos/as y de aprobados/as. Año 2023

La propuesta de Formación Continua para el personal no docente de la UNNE en función de las necesidades y demandas relevadas se organizó en torno a cuatro ejes dentro de los cuales se agrupan los diferentes cursos.

- Eje 1 La universidad como marco institucional de las prácticas y desempeño laboral. **5 cursos, 1 Diplomatura**
- Eje 2 Gobierno digital: **7 cursos.**
- Eje 3 Relaciones interpersonales en el ambiente de trabajo: **3 cursos**
- Eje 4 Higiene seguridad y medio ambiente de trabajo: **1 curso**.

TOTAL DE CURSOS

17

TOTAL INSCRIPTOS/AS

1172

TOTAL APROBADOS/AS

612

Fuente: Programa de Formación no docente continua. Secretaría General Académica

ACADÉMICA
Otros cursos de formación

CURSOS PARA DOCENTES, NO DOCENTES Y PÚBLICO EN GENERAL

Cantidad de cursos, por destinatarios/as y secretaría/área responsable. Año 2023

Nombre	Destinatarios/as	Secretaría/Área responsable
Diseño de Materiales Didácticos para la Educación Medicada por TIC	Docentes del primer año de las diferentes carreras de la UNNE y de escuelas del nivel secundario integradas en el Proyecto.	Secretaria Académica de la UNNE.
Materiales Digitales innovadores		
Estrategias para pensar la enseñanza y la evaluación en el aula.		
Uso de recursos TIC para enseñar ciencias experimentales.		
Introducción a la Lengua de Señas Argentina. Nivel básico.	Público General	Dirección de Integración Universitaria, Escuela de Educación Profesional (E.E.P.), sede Chaco/Dirección de Integración Universitaria y Capacitación Complementaria.
Introducción a los procesos de Evaluación Institucional en la UNNE.	Comunidad de la UNNE	SEP-UnEAU: Programa de Formación Continua en Evaluación Institucional
El lenguaje inclusivo/incluyente.	Público General	Dirección de Políticas de Género y Diversidad Sexual
Fortalecimiento de las competencias de extensión.	Personal Docente	Secretaría General de Extensión Universitaria
Evaluar para aprender. Parte II.	Personal Docente	ERAGIA

TOTAL 9

Fuente: Área Evaluación Curricular-Unidad de Evaluación y Acreditación Universitaria

ACADÉMICA
Programas Centrales

PROGRAMA "PUEBLOS INDÍGENAS"

Cantidad de tutores/as y becarios/as. Año 2023

Tutores/as pares	18
Tutores/as Culturales	6
Becarios/as	64

PROGRAMA "PUEBLOS INDÍGENAS"

Cantidad de becarios/as según etnia y género. Año 2023

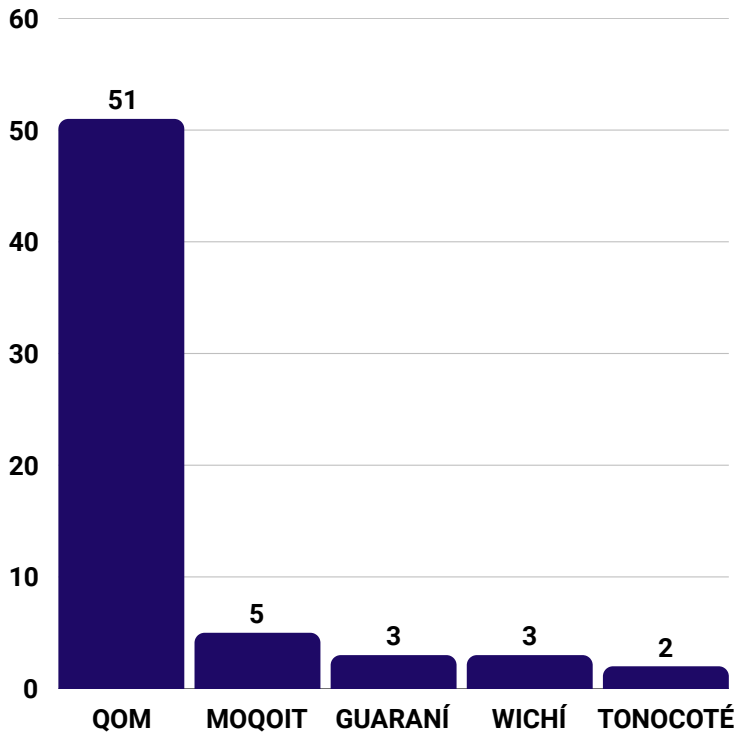

(Valores Absolutos)



34 MUJERES

30 VARONES

Fuente: Coordinación Programa Pueblos Indígenas

PROGRAMA "PUEBLOS INDÍGENAS"

Cantidad de becarios/as según carreras. Año 2023

Carrera	Cantidad
Abogacía	18
Arquitectura	7
Contador Público	6
Martillero Público	4
Medicina	4
Prof. Historia	4
Prof. Educación Inicial	4
Lic. Gestión y Desarrollo Cultural	3
Prof. Ciencias de la Educación	2
Lic. Criminalística	2
Tecnicatura en Gestión Adm.Central	1
Lic. Ciencias de la Información	1
Prof. Geografía	1
Prof. Letras	1
Tec. Imagen, Sonido y multimedia	1
Tec. Mecanización Agraria	1
Odontología	1
Ingeniería Industrial	1
Ingeniería en Agrimensura	1
Veterinaria	1
Total	**64**

Fuente: Coordinación Programa Pueblos Indígenas

ACADÉMICA
Programas Centrales

PROGRAMA "PUEBLOS INDÍGENAS"

Cantidad de tutores/as según etnia y género. Año 2023

QOM	WICHÍ	MOQOIT
3	1	2

2 MUJERES 3 VARONES



PROGRAMA "PUEBLOS INDÍGENAS"

Cantidad de egresados/as según carreras. Año 2023

Carrera	Cantidad
Tecnicatura Gestión y Desarrollo Cultural	1
Medicina	1
Martillero Público	1
Abogacía	1
Tecnicatura en Mecanización Agraria	1
Total	**5**

3 QOM
1 WICHI
1 TONOCOTÉ

Fuente: Coordinación Programa Pueblos Indígenas

ACADÉMICA
Programas Centrales

PROGRAMA "ARTICULACIÓN CON OTROS NIVELES"

Año 2023

En el año 2023 la UNNE participó en tres convocatorias de programas nacionales: Programa Espacio Progresar; Programa Nuestra escuela y Programa Sigamos Estudiando y desde la UNNE y con financiamiento propio se trabajó en forma paralela a estos programas con otras ofertas formativas.

TOTAL PROPUESTAS
25

PROGRAMA ESPACIO PROGRESAR

Cantidad de propuestas, estudiantes y docentes

Cantidad de Propuestas	Cantidad de estudiantes	Docentes a cargo
4	109	6

PROGRAMA NUESTRA ESCUELA

Cantidad de propuestas, estudiantes y docentes

Cantidad de Propuestas	Cantidad de estudiantes	Docentes a cargo
6	1860	22

PROGRAMA SIGAMOS ESTUDIANDO

Cantidad de participantes/ docentes tutores/escuelas destinatarias

Este programa contaba con tres diferentes líneas de acción, las cuales incluían 3 sub-ejes n: Tutorías, Vocaciones tempranas y orientación vocacional y Procesos de enseñanza y aprendizaje.

Docentes participantes	Cantidad de estudiantes participantes	Escuelas Públicas de destino	Escuelas Privadas de destino	Tutores Docentes
36	3469	80	3	102

Fuente: Programa de articulación con otros niveles. Secretaría General Académica

ACADÉMICA
SIED UNNE

CURSOS MOOC

Según denominación, área responsable y cantidad de inscriptos/as. Año 2023

Denominación del curso	Área responsable	Cantidad de inscriptos/as
DIABETES GESTACIONAL 2da Edición	Sociedad Argentina de Diabetes y World Diabetes Foundation	3481
LENTES VIOLETAS EN LA EDUCACIÓN SUPERIOR	Dirección de Políticas de Género y Diversidad Sexual	1348
PROGRAMA DE ACOMPAÑAMIENTO CÍVICO PCIA. DE CORRIENTES	Secretaría legal y Técnica Rectorado UNNE – Junta electoral Corrientes	4166
CÓMO PLANIFICAR TU EMPRENDIMIENTO	INCUBADORA UNNETEC	254
LEY YOLANDA DESDE UNA PERSPECTIVA DE LA EDUCACIÓN PARA LA SOSTENIBILIDAD	Subsecretaría General de Extensión Universitaria/ FACENA	103
LOS ODS 2030 EN LA UNIVERSIDAD	Secretaría General Académica y Coordinación de Desarrollo Sustentable y Transición Ecológica - CEGAE-	319
ORIENTACIÓN PARA LA VIDA LABORAL DE LOS NUEVOS PROFESIONALES. COMPETENCIAS TRANSVERSALES PARA LA BÚSQUEDA LABORAL	Secretaría General de Extensión Universitaria - Área de Graduados	422
PREVENCIÓN DEL SUICIDIO Y CONDUCTAS AUTOLESIVAS	Facultad de Medicina- Secretaría de Asuntos Estudiantiles- Gabinete de Bienestar Biopsicosocial. Secretaria General de Asuntos Sociales.	1426
PRIMEROS AUXILIOS PSICOLÓGICOS Y EMOCIONALES COMO HERRAMIENTAS PARA LA COMUNIDAD		2232
LA RESPONSABILIDAD SOCIAL UNIVERSITARIA EN EL DISEÑO Y GESTIÓN DE POLÍTICAS PÚBLICAS	Subsecretaría General de Extensión Universitaria.	599
HÁBITOS SALUDABLES PARA UNA MEJOR CALIDAD DE VIDA	Sociedad Argentina de Diabetes y World Diabetes Foundation	1927
TÉCNICAS DE ESTUDIO	SIED UNNE Virtual	1008

Fuente: SIED UNNE VIRTUAL

ACADÉMICA
SIED UNNE

CURSOS MOOCs

Cantidad de ofertas y de inscriptos/as en cursos en formato MOOCs. Año 2023

TOTAL 18 CURSOS

Cantidad de Inscriptos/as

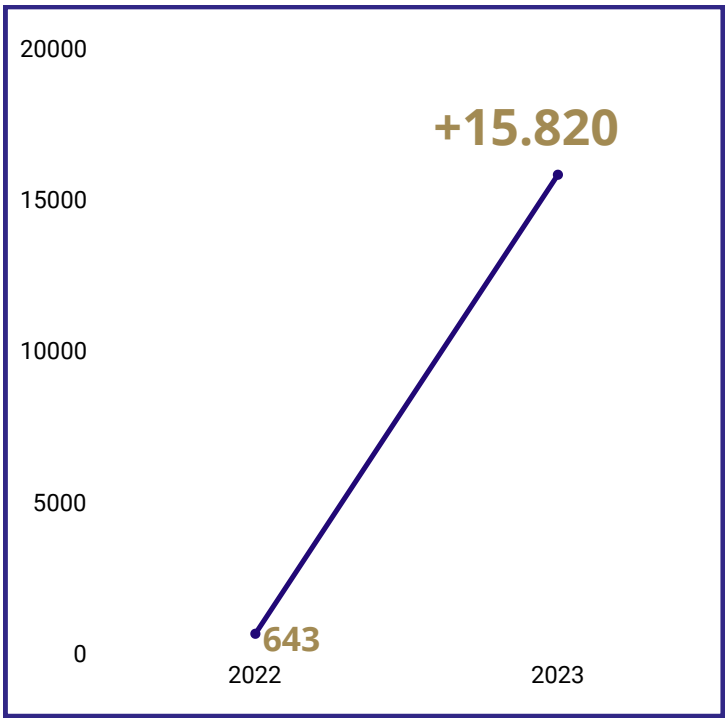

PLATAFORMA VIRTUAL "SIED UNNE"

Cantidad de aulas virtuales y usuarios/as, según plataforma Año 2023

PLATAFRMA UNNE VIRTUAL	PLATAFORMA MEDICINA
CANTIDAD DE USUARIOS/AS	CANTIDAD DE USUARIOS/AS
52153	6355

Fuente: SIED-UNNE Virtual

05

POSGRADO

POSGRADO

OFERTAS DE CARRERAS DE POSGRADO

Según tipo de carrera. Año 2023

Doctorados	Maestrías	Especializaciones
14	12	20

TOTAL 46

Fuente: Dirección de Presupuesto e Información Universitaria. Secretaría General de Planeamiento.

POSGRADO

NUEVOS/AS INSCRIPTOS/AS, ESTUDIANTES Y EGRESADOS/AS DE CARRERAS DE POSGRADO

Según unidad académica en la que se desarrolla la carrera. Año 2023

Unidad Académica	Nuevos Incriptos/as	Estudiantes	Egresados/as
F. de Arquitectura y Urbanismo	61	91	2
F. de Cs. Agrarias	3	4	1
F. de Cs. Económicas	73	180	18
F.de Cs. Exactas y Naturales y Agrimensura	13	86	15
F. de Cs. Veterinarias	1	25	3
F. de Derecho, Cs. Sociales y Políticas	416	1.104	111
F. de Humanidades	301	512	62
F. de Ingeniería	0	3	0
F. de Medicina	1	23	22
F. de Odontología	16	94	31
TOTALES	**885**	**2122**	**265**

Fuente: Dirección de Presupuesto e Información Universitaria. Secretaría General de Planeamiento.

Volver al índice

POSGRADO

SUBSIDIOS PARA CARRERAS DE POSGRADO

Cantidad de beneficiarios de subsidios para personal docente y No Docente para realizar carreras de posgrado. Año 2023

Beneficiarios Docentes ▶ **59**

Beneficiarios No docentes ▶ **12**

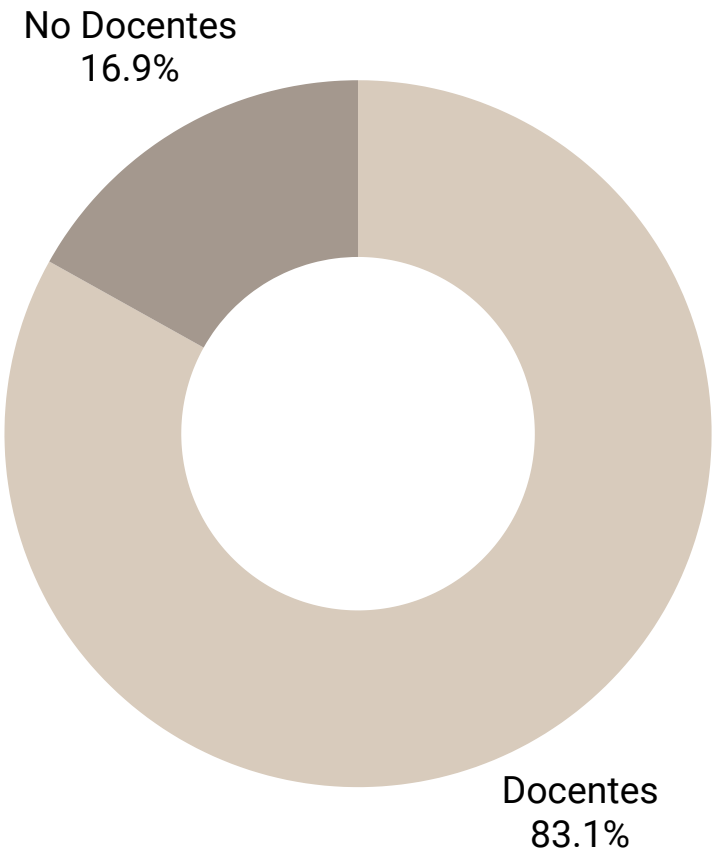

+ INFO SOBRE SUBSIDIOS

La información incluye los subsidios nuevos que se otorgaron en 2023, además de los los pagos realizados en ese periodo a las personas que solicitaron renovación cumpliendo con la rendición de cuenta correspondiente y que pertenecen a Convocatorias anteriores.
Fuente: Secretaría General de Posgrado

POSGRADO

DIPLOMATURAS Y CURSOS DE POSGRADO*

Según Unidad Academica, Instituto y Programas y por tipo de oferta. Año 2023

Unidad Académica	Diplomaturas	Cursos
F. de Arquitectura y Urbanismo	2	-
F. de Cs. Económicas	1	-
F. de Cs. Veterinarias	2	-
F. de Derecho, Cs. Sociales y Políticas	5	-
F. de Humanidades	1	-
F. de Medicina	20	-
F. de Odontología	4	-
Instituto de Rectorado	1	-
Programa de Formacion Docente Contínua	-	7
Instituto de Medicina Regional	-	1
Programa UNNE Virtual	1	1

TOTALES > **DIPLOMATURAS** 37 > **CURSOS** 9

*Incluye diplomaturas superiores y cursos individuales de posgrados ofrecidos por las Unidades Académicas, Instituto de Rectorado, Programa Formación Docente Continua, Centro de Medicina Regional y Programa UNNE Virtual

Fuente: Secretaría General de Posgrado

Volver al índice

06

BIENESTAR ESTUDIANTIL

BIENESTAR ESTUDIANTIL

BECAS INTERNAS DE LA UNIVERSIDAD

Cantidad de becas según tipo. Año 2023

1534 → **Comedor**

1026 → **Arturo Illia**

20 → **Integrales**

2580 → **Total de becas**

+ INFO SOBRE BECAS

Fuente: Secretaría General de Asuntos Sociales

BIENESTAR ESTUDIANTIL

BECAS NACIONALES

Cantidad de becas según tipo. Año 2023

16471 → **ProgresAR**

1867 → **Manuel Belgrano**

BECAS NACIONALES

Cantidad de becas según tipo. Año 2021, 2022 y 2023

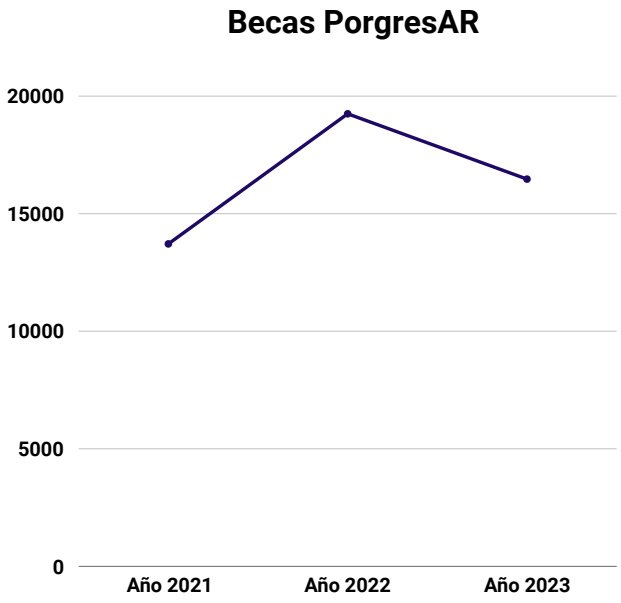

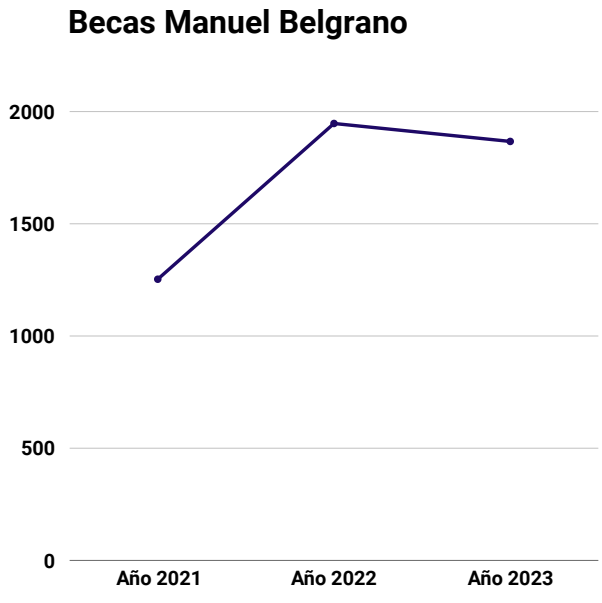

Fuente: Secretaría General de Asuntos Sociales. UNNE

07

ADMINISTRATIVA

ADMINISTRATIVA

CONCURSOS NO DOCENTES

Año 2023

Llamados a concursos ▶ **30**

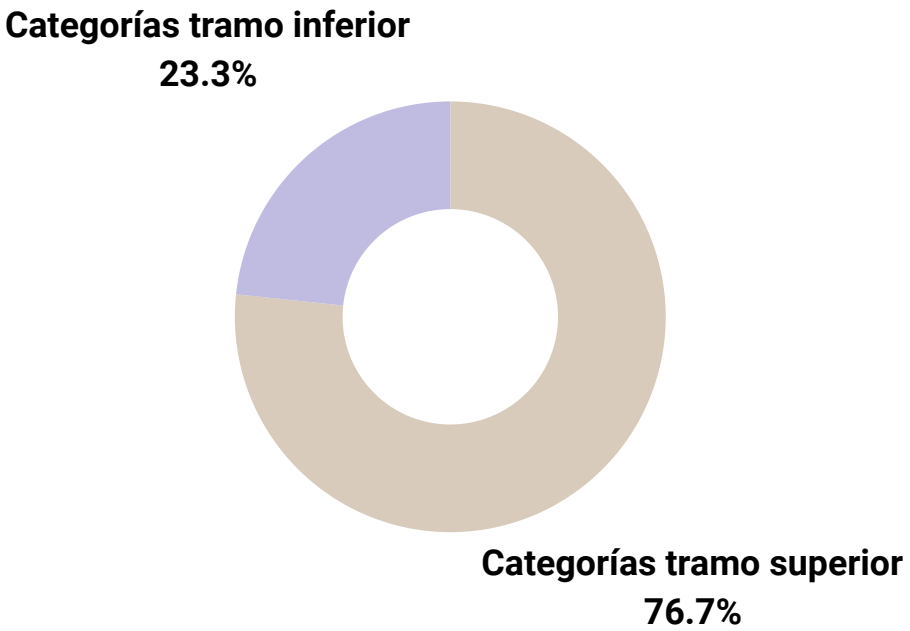

DIGITALIZACIÓN DE LA GESTIÓN ADMINISTRATIVA

Año 2023

Resoluciones digitalizadas a través del Sistema SUDOCU ▶ **5.300**

Fuente: Secretaría General Administrativa

ADMINISTRATIVA

DIGITALIZACIÓN DE LA GESTIÓN ADMINISTRATIVA

Año 2023

Migración de documentos digitalizados al repositorio de SIU Araí a través de la integración de los sistemas*

35.000

CAPACITACIONES

Año 2023

Capacitación en gestión administrativa de compras y contrataciones.

356

Participantes

***La migración se realizó desde Dirección General de Liquidación de Haberes con el sistema SIU HUARPE al Repositorio de SIU- Araí*

Fuente: Secretaría General Administrativa

08

LEGAL Y TÉCNICA

LEGAL Y TÉCNICA

TRAMITES Y EXPEDIENTES

Año 2023

Situación actual de juicios al año 2023

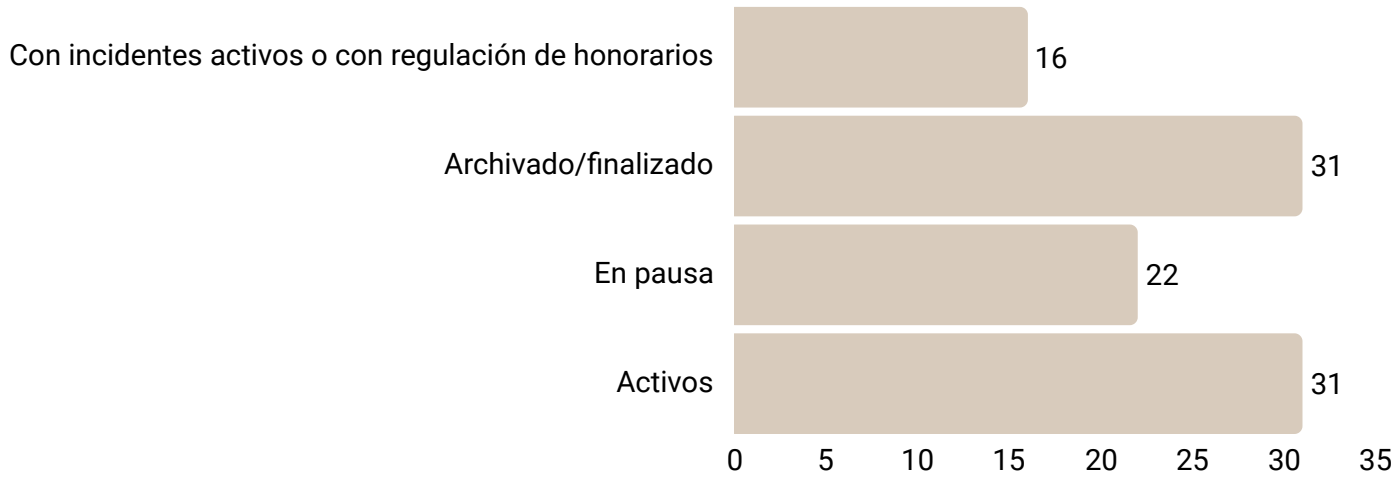

**Valores en porcentajes*
Departamento de actuaciones judicioles

Principales asuntos jurídicos tramitados al año 2023

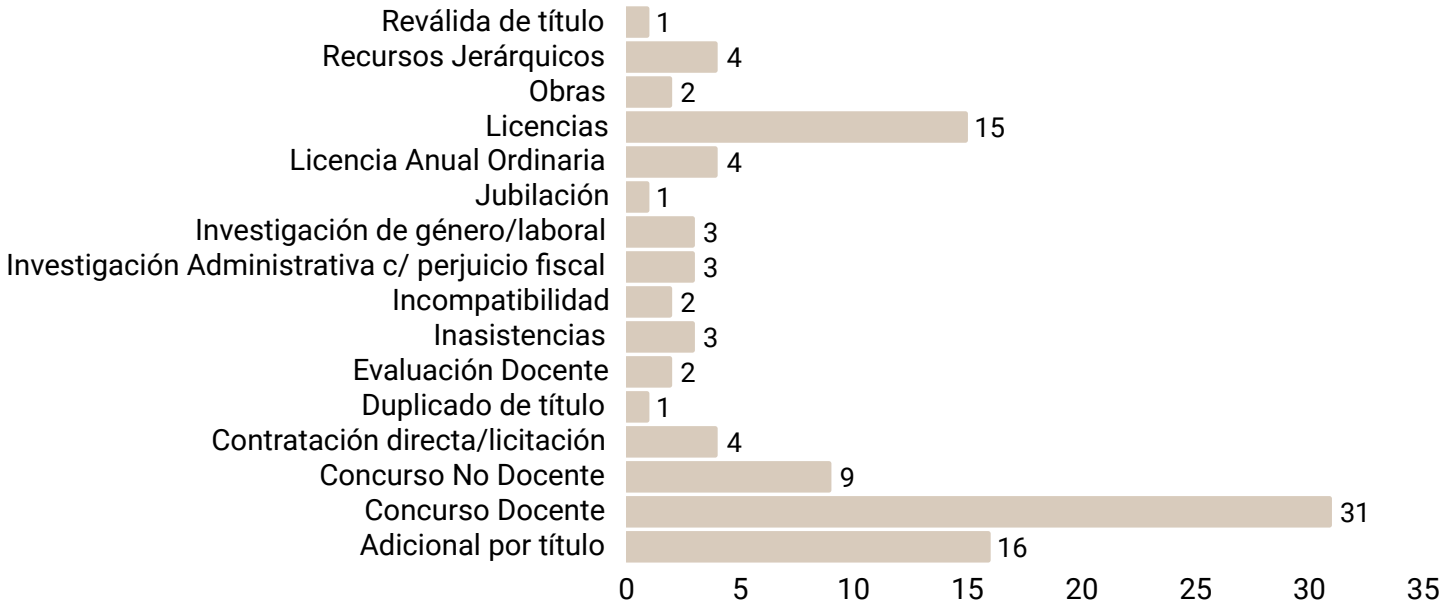

**Valores en porcentajes*
Departamento general de asuntos jurídicos

Fuente: Secretaría General de Legal y Técnica

LEGAL Y TÉCNICA

TRAMITES Y EXPEDIENTES

Año 2023

Principales asuntos tramitados relativos a investigaciones administrativas al año 2023

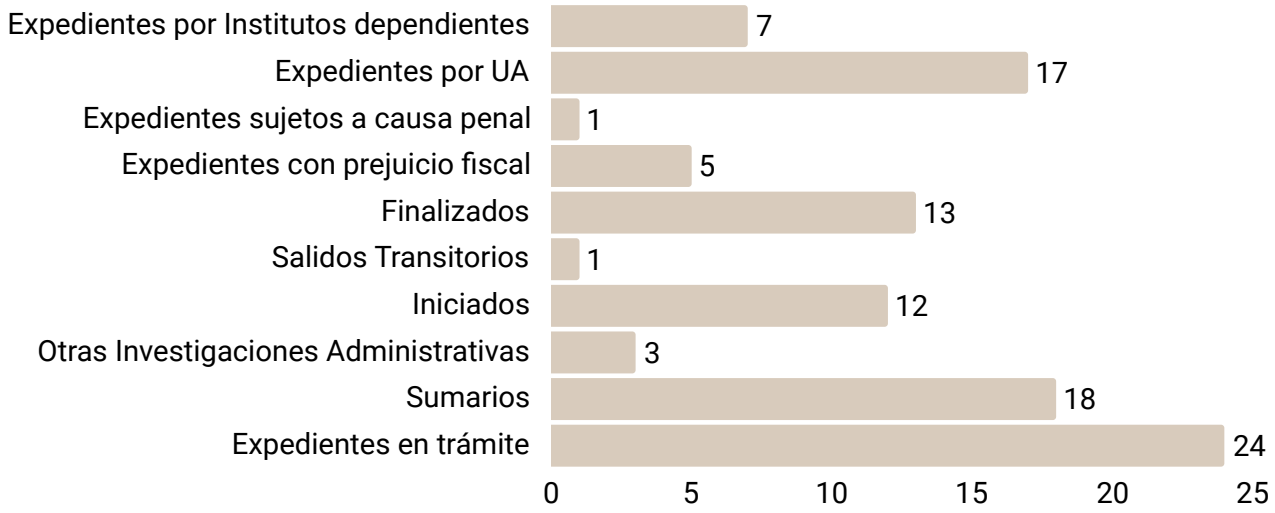

**Valores en porcentajes*

Departamento general de investigaciones administrativas

Otras diligencias

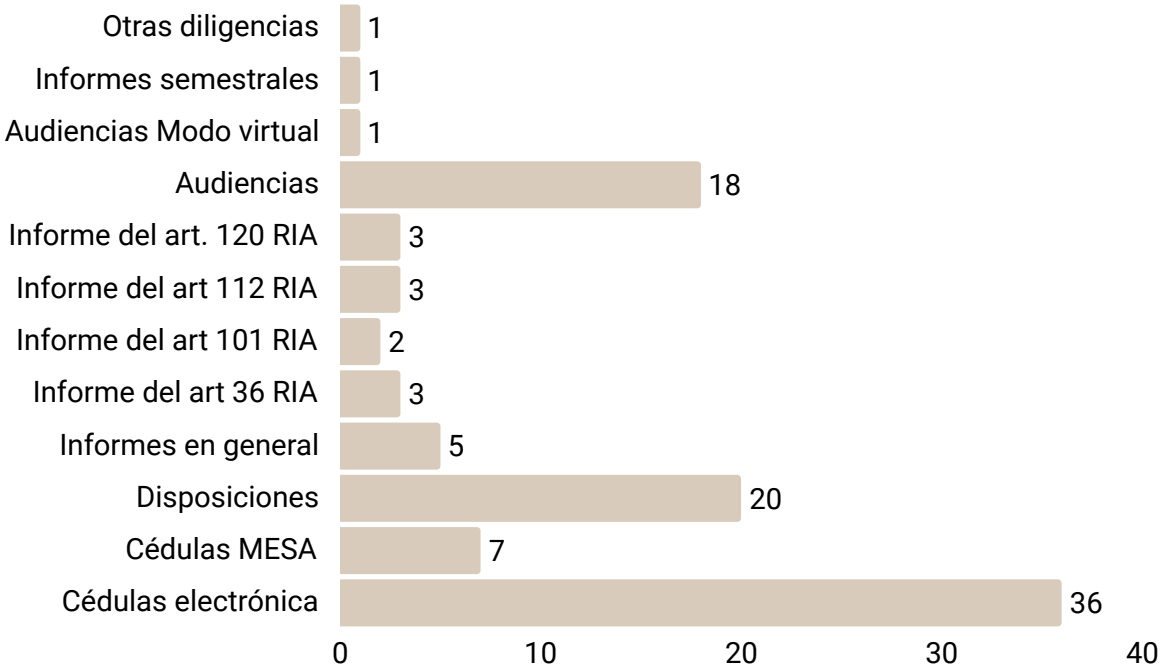

**Valores en porcentajes*

Fuente: Secretaría General de Legal y Técnica

09

INVESTIGACIÓN

INVESTIGACIÓN

BECAS INTERNAS DE INVESTIGACIÓN

Según tipo y por Unidad Académica. Año 2023

Tipo de Beca	Cantidad
PREGRADO	101
INICIACIÓN	54
PERFECCIONAMIENTO	21
BECAS ESTIMULO A LA INVESTIGACIÓN (Tipo I)	45
BECAS ESTIMULO A LA INVESTIGACIÓN (Tipo II)*	1
TOTAL	**222**

Becas Pregrado por UA

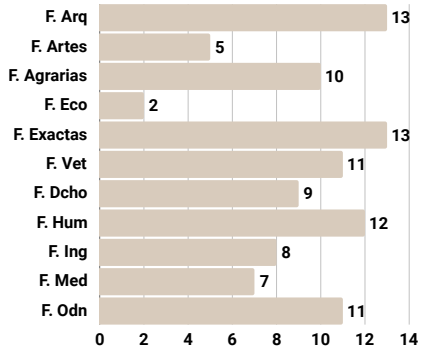

(Valores Absolutos)

Becas Iniciación por UA

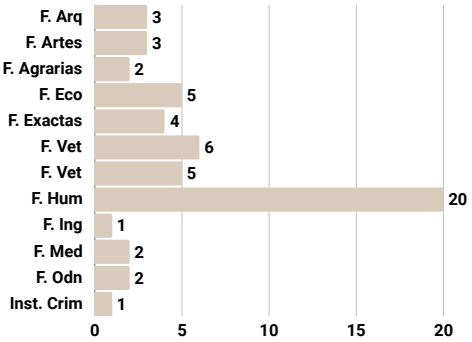

(Valores Absolutos)

+ INFO SOBRE BECAS

Becas Perfeccionamiento por UA

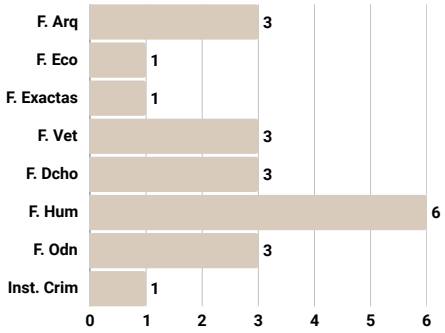

(Valores Absolutos)

BEI tipo 1

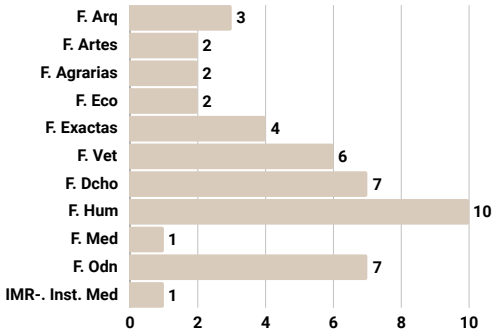

(Valores Absolutos)

**Becas Estímulo a la Investigación (tipo II) otorgada a la Facultad de Artes, Diseño y Cs. de la Cultura.*
Fuente: Secretaría General de Ciencia y Técnica

INVESTIGACIÓN

BECAS ESTÍMULO A LA VOCACIÓN CIENTÍFICA EVC-CIN

Cantidad de beneficiarios/as de becas EVC-CIN. Año 2023

BECAS EVC-CIN	**142**

BECAS COFINANCIADAS CONICET-UNNE

Totales según tipo de beca. Año 2023

Tipo de Beca	Cantidad
Doctorales	37
Posdoctorales	10
TOTAL	**47**

BECAS COFINANCIADAS CONICET-UNNE

Totales por Unidades Académicas y según tipo de beca. Año 2023

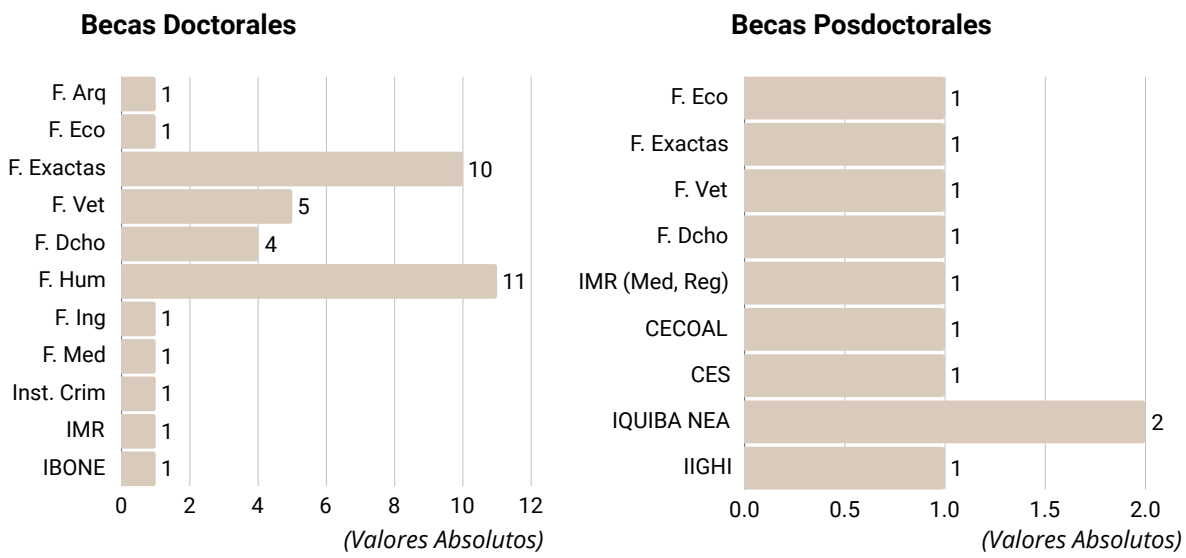

Fuente: Secretaría General de Ciencia y Técnica

INVESTIGACIÓN

BECARIOS/AS Y PERSONAL DE CONICET

Según categoría y género. Año 2023

ESCALAFÓN	CATEGORÍA	HOMBRES	MUJERES	TOTAL
Becarios/as	Doctorales	85	96	181
	Posdoctorales	15	38	53
TOTAL BECARIOS/AS		**100**	**134**	**234**
Investigadores/as	Adjuntos	28	27	55
	Asistentes	23	44	67
	Independientes	14	11	25
	Principales	7	5	12
	Superiores	1	---	1
TOTAL INVESTIGADORES/AS		**73**	**87**	**160**

BECARIOS/AS Y PERSONAL DE CONICET

Según lugar de trabajo. Año 2023

Lugar de trabajo	Becarios/as	Investigadores/as
F. de Arquitectura y Urbanismo	1	-
F. de Cs Agrarias	4	-
F. de Cs. Económicas	3	-
F. de Cs. Exactas y Naturales y Agrimensura	12	5
F. de Cs. Veterinarias	15	5
F. de Derecho, Cs. Sociales y Políticas	6	-
F. de Humanidades	17	-
F. de Ingeniería	2	1
F. de Medicina	1	1
Instituto de Medicina Regional	12	7
Instituto de Rectorado	4	-
TOTAL	**77**	**19**

Lugar de trabajo	Becarios Becarias	Investigadores Investigadoras
CECOAL	29	55
IBONE	41	46
IIDTHH	13	9
IIGHI	25	24
IMIT	16	17
IQUIBA-NEA	27	19
SUBSEDE EBCO-CONICET	6	1
TOTAL	**157**	**171**

Fuente: CONICET Nordeste. Centro Científico Tecnológico -CCT Nordeste-

INVESTIGACIÓN

PROYECTOS Y PROGRAMAS DE INVESTIGACIÓN DE LA UNNE

Totales según tipo por Unidad Académica/Instituto. Año 2023

PI **364**

PDTS **7**

PROGRAMAS **2**

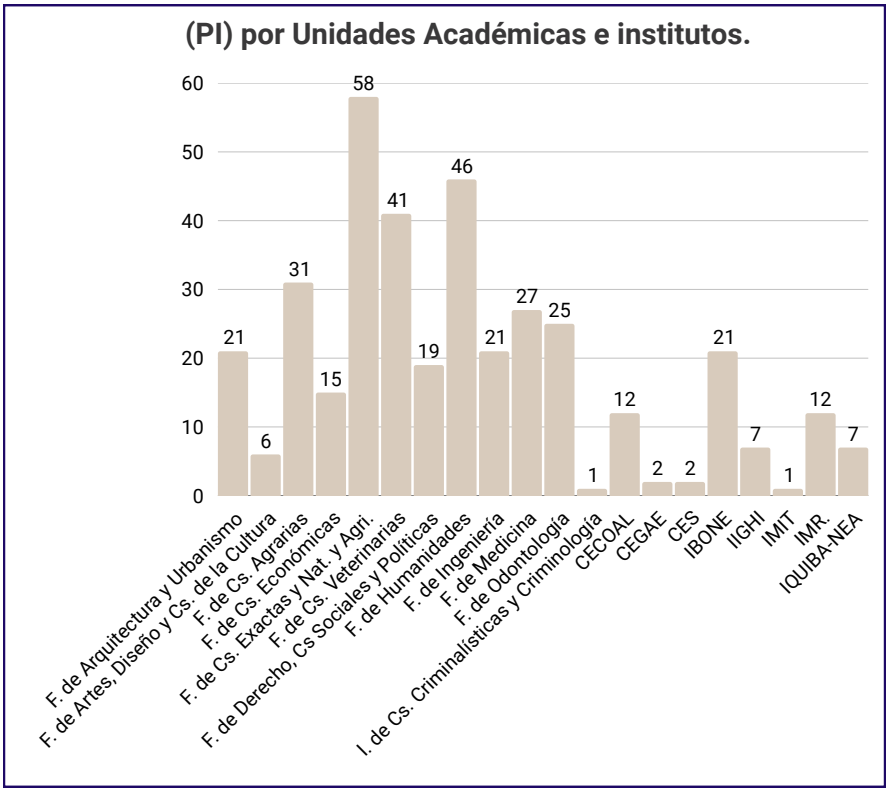

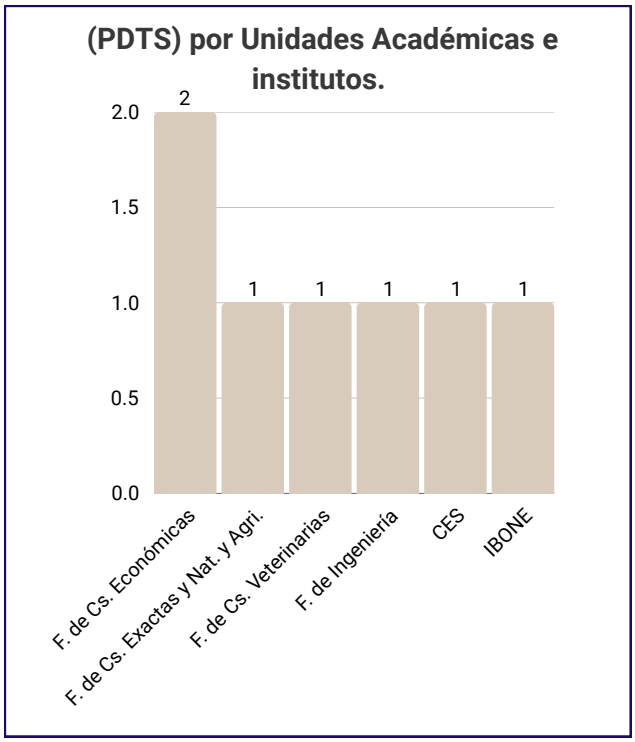

Los programas de investigación vigentes en 2023 se desarrollan en la Facultad de Ciencias Económicas y en la Facultad de Ingeniería.

Fuente: Secretaría General de Ciencia y Técnica

INVESTIGACIÓN

GRUPOS DE INVESTIGACIÓN

Cantidad de grupos según Unidad Académica/instituto. Año 2023

UNIDAD ACADÉMICA	Cantidad de GI
F. de Arquitectura y Urbanismo	11
F. de Artes, Diseño y Cs. de la Cultura	2
F. de Cs. Agrarias	13
F. de Cs. Económicas	5
F. de Cs. Exactas y Naturales y Agrimensura	27
F. de Cs. Veterinarias	14
F. de Derecho, Cs Sociales y Políticas	6
F. de Humanidades	25
F. de Ingeniería	3
F. de Medicina	11
F. de Odontología	17
I. de Cs. Criminalísticas y Criminología	1
CECOAL	6
CEGAE	1
CES	1
IBONE	6
IIGHI	3
IMR	6
IQUIBA-NEA	4
TOTAL	**162**

Fuente: Secretaría General de Ciencia y Técnica

INVESTIGACIÓN

CANTIDAD DE DOCENTES Y ESTUDIANTES QUE PARTICIPAN EN PROYECTOS DE INVESTIGACIÓN

Año 2023

Docentes	1.496
Estudiantes	1.009

CANTIDAD DE PUBLICACIONES*

Según tipo. Año 2023

Publicaciones*	322
Revistas Científicas	261
Capítulos de libros	41
Libros	20

**Los totales corresponden a los registrados en el sistema SAP de la Secretaría General de Ciencia y Técnica de la UNNE para el año 2023.*
Fuente: Secretaría General de Ciencia y Técnica

Volver al índice

INVESTIGACIÓN
Unidades Académicas

PROYECTOS DE INVESTIGACIÓN DE PROGRAMAS INTERNOS DE LAS UNIDADES ACADÉMICAS

Cantidad de proyectos aprobados y/o vigentes en 2023 según Unidad Académica.

Unidad Académica	Cantidad de proyectos
F. de Artes, Diseño y Cs. de la Cultura	8
F. de Cs. Económicas	22
F. de Derecho, Cs. Sociales y Cs. Políticas	40
F. de Medicina	14
Total	**84**

Fuente: Unidades Académicas - Comisión Central de Evaluación

INVESTIGACIÓN

Unidades Académicas

BECAS DE INVESTIGACIÓN

Cantidad de becas de investigación otorgadas en el marco de convocatorias de las Unidades Académicas, según UA y por genero. Año 2023

Unidad Académica	Cantidad de Becarios/as		
	Mujeres	Varones	Total
F. de Cs. Económicas	11	10	21
F. de Cs. Exactas y Naturales y Agrimensura	12	6	18
F. de Derecho, Cs. Sociales y Políticas	5	5	10
F. de Medicina	20	15	35
Total	**48**	**36**	**84**

Fuente: Unidades Académicas - Comisión Central de Evaluación

INVESTIGACIÓN

PROYECTOS CON FINANCIAMIENTO EXTERNO

Cantidad de proyectos de investigación según convocatoria. Año 2023

Convocatoria	Cantidad
PICT	15
PICTO-UNNE	15
CIENCIA Y TÉCNICA CONTRA EL HAMBRE	4
PICT-A CAT I	1
PICT-A CAT II	1
PICTENL 2022	1
PICT-RO 2022	1
TOTAL	**38**

Fuente: Secretaría General de Ciencia y Técnica

10

EXTENSIÓN UNIVERSITARIA

EXTENSIÓN UNIVERSITARIA

Programa "UNNE en el Medio"

PROYECTOS DE EXTENSIÓN UNIVERSITARIA DEL PROGRAMA "UNNE EN EL MEDIO"

Según Unidad Académica. Año 2023

Unidad Académic	Cantidad de proyectos
F. de Arquitectura y Urbanismo	4
F. de Artes, Diseño y Ciencias de la Cultura	2
F. de Cs. Agrarias	5
F. de Cs. Económicas	5
F. de Cs. Exactas y Naturales y Agrimensura	5
F. de Derecho, Cs. Sociales y Políticas	5
F. de Humanidades	5
F.de Ingeniería	3
F. de Medicina	5
F. de Odontología	5
I. Cs. Criminalísticas y Criminología	3
TOTAL	**47**

DOCENTES Y ESTUDIANTES PARTICIPANTES EN PROYECTOS DE EXTENSIÓN UNIVERSITARIA

Totales. Año 2023

Docentes

333

Estudiantes

539

Fuente: Secretaría General de Extensión Universitaria

EXTENSIÓN UNIVERSITARIA

Orientación vocacional

ACTIVIDADES DE ORIENTACIÓN VOCACIONAL

Participantes según actividad. Año 2023

Tipo	Unidad de medición de la participación	Totales
Atención a consultas individuales	Consultas atendidas	1230
Procesos virtuales de Orientación Vocacional	Inscriptos por mes	80 a 100
Talleres de Información Vocacional con escuelas de la región	Inscriptos	2223
Articulación entre Orientación Vocacional y Programa Pueblos Indígenas UNNE	Escuelas beneficiadas	110
Programa "Sigamos estudiando"	Participantes	886
Expo Jóven	Participantes	10300

Fuente: Secretaría General de Extensión Universitaria

EXTENSIÓN UNIVERSITARIA
Idiomas

CURSOS DE IDIOMAS

Total de cursos y participantes. Año 2021-2022 y 2023

Inglés
Ruso
ALEMÁN
Francés
Portugués
ITALIANO
QOM
GUARANÍ
CHECO

2021	2022	2023
Oferta de cursos **17**	Oferta de cursos **19**	Oferta de cursos: **25**
Total inscriptos/as **2461**	Total inscriptos/as **2857**	Total inscriptos/as: **3193**

Sedes en las cuales se ditactaron los cursos:
Corrientes: Capital, Goya, Monte Caseros
Chaco: Castelli, Resistencia, Saenz Peña

Fuente: Secretaría General de Extensión Universitaria

EXTENSIÓN UNIVERSITARIA

Idiomas

CURSOS DE IDIOMAS

Total de inscriptos/as según curso . Año 2023

Curso	Cantidad de Inscriptos/as
Inglés Niños 5 años/niveles	788
Inglés Pre-adolescentes 1 año/nivel	52
Inglés Jovenes y Adultos 5 años/niveles	1381
Inglés Conversación 1 año/nivel	50
Inglés lectocomprensión 1 cuatrimestre/nivel	100
Inglés Preparación TOEFL 1 año/nivel	13
Ruso 5 años/niveles	50
Alemán4 años/niveles	68
Francés 4 años/niveles	80
Italiano 4 años/niveles	84
Portugués 4 años/niveles	169
Portugués para viajeros 1 año/nivel	17
Portugués preparación CELPE-BRAS 1 año/nivel	3
Guaraní 3 Años/niveles	81
Qom 3 años/niveles	77
Checo 4 años/niveles	48
Curso Virtual Modular Inglés Básico. Nivel básico 1 cuatrimestre/módulo	47
Curso Virtual Modular Inglés Nivel 1 A 1 cuatrimestre/módulo	7
Curso Virtual Modular Portugués Nivel Básico 1 cuatrimestre/módulo	22
Curso Virtual de Lecto-Comprensión en Inglés 1 cuatrimestre/módulo	24
Curso Virtual de Lecto-Comprensión en Portugués 1 cuatrimestre/módulo	8
Curso Virtual de Lecto-Comprensión en Alemán 1 cuatrimestre/módulo	15
Taller Virtual de Inglés para la Expresión Oral en Contextos Académicos	8
Taller Virtual de Alfabetización Académica en Portugués 1 cuatrimestre/módulo	1

Fuente: Secretaría General de Extensión Universitaria

EXTENSIÓN UNIVERSITARIA

Centros Culturales

ACTIVIDADES ARTÍSTICAS Y CULTURALES

Total de actividades desarrolladas en los centros culturales de la UNNE. Año 2023*

Tipo	Cantidad
Proyectos	5
Exposiciones/Muestras	33
Espectáculos/recitales/conciertos	55
Elencos/grupos propios	11
Talleres/capacitaciones intensivas	28
Talleres/cursos anuales	31
Conferencias/Charlas/Jornadas	24
Clínicas	5
Ciclos	10
Concursos/premios	6
Festivales	8
TOTAL	**216**

**Las actividades descriptas corresponden a las desarrolladas en el Centro Cultural Nordeste y en el Centro Cultural Universitario.*
Fuente: Secretaría General de Extensión. UNNE

EXTENSIÓN UNIVERSITARIA

Unidades Académicas

PROYECTOS DE EXTENSIÓN UNIVERSITARIA

*Cantidad de proyectos de extensión universitaria aprobados en convocatorias de las Unidades Académicas. Totales según Unidades Académicas y por integrantes. Año 2023**

Unidad Académica	Proyectos	Ingrantes		
		Docentes	No Docentes	Estudiantes
F. de Cs. Exactas y Naturales y Agrimensura	14	115	18	219
F. de Ingeniería	4	29	7	28
F. de Medicina	11	71	8	1142
F. de Odontología	1	15	3	18
Totales	**30**	**230**	**36**	**1407**

PROYECTOS DE EXTENSIÓN UNIVERSITARIA

*Cantidad de proyectos de extensión universitaria aprobados en convocatorias de las Unidades Académicas según lugares de ejecución. Año 2023**

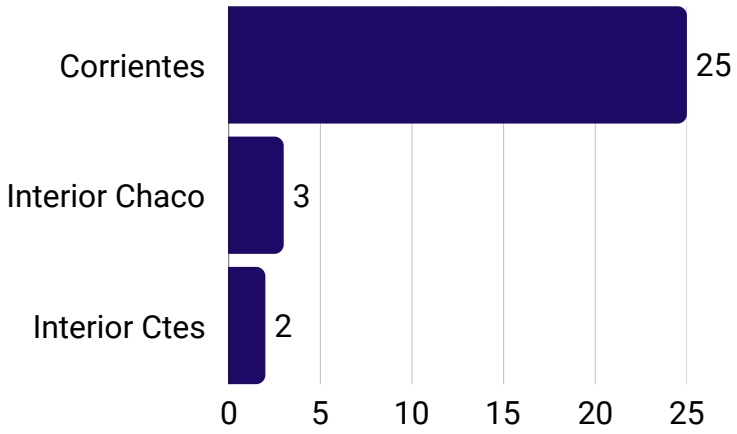

Convocatoria 2022 con ejecución en 2023
Fuente: Unidades Académicas - Comisión Central de Evaluación

EXTENSIÓN UNIVERSITARIA
Unidades Académicas

ACTIVIDADES DE FORMACIÓN Y DIVULGACIÓN DE LAS UNIDADES ACADÉMICAS

Cantidad de actividades y participantes según unidad académica/instituto. Año 2023

Unidad Académica	Actividades	Participantes
F. de Arquitectura y Urbanismo	33	2157
F. de Artes, Diseño y Cs. de la Cultura	30	3209
F. de Cs. Agrarias	1	450
F. de Cs. Económicas	28	2064
F. de Cs. Exactas y Naturales y Agrimensura	30	3588
F. de Cs. Veterinarias	1	130
F. de Humanidades	144	5378
F. de Ingeniería	34	1727
F. de Medicina	3	396
F. de Odontología	6	692
I. de Cs. Criminalística y Criminología	1	15
Totales	**311**	**19.806**

Fuente: Unidades Académicas - Comisión Central de Evaluación

EXTENSIÓN UNIVERSITARIA
Unidades Académicas

DIPLOMATURAS UNIVERSITARIAS DE LAS UNIDADES ACADÉMICAS

Cantidad de diplomaturas universitarias y participantes según unidad académica/instituto. Año 2023

Unidades Académicas	Diplomaturas	Participantes
F. de Arquitectura y Urbanismo	1	14
F. de Cs. Económicas	2	52
F. de Cs. Veterinarias	2	36
F. de Humanidades	7	350
F. de Ingeniería	1	28
F. de Medicina	8	S/I*
F. de Odontología	2	54
I. Cs. Criminalíticas y Criminología	1	31
Totales	**24**	**565**

**Sin información*
Fuente: Unidades Académicas - Comisión Central de Evaluación

11 RELACIONES INTERINSTITUCIONALES

RELACIONES INTERINSTITUCIONALES

PROYECTOS DE VINCULACIÓN Y TRANSFERENCIA TECNOLÓGICA

Denominación de los proyectos según unidad académica. Año 2023.

Denominación de los proyectos	Unidad Académica
Centro de Integración Tecnológica y Digital en Entornos Rurales	F. de Cs. Exáctas y Naturales y Agrimensura
Sistema Bioinformático Integral para la Gestión de Control Racional de la Garrapata Común del Bovino	F.de Cs. Exáctas y Naturales y Agrimensura F. de Cs. Veterinarias
Prototipo de un Sistema de Detección Temprana de Incendios en Entornos Rurales	F. de Cs. Exáctas y Naturales y Agrimensura
Sistema Tecnológico Desconectado para la Medición Remota y Asistida del Impacto de Programas y Proyectos de Desarrollo Humano Integral y Comunitario.	F. de Cs. Exáctas y Naturales y Agrimensura
Recursos Digitales de Calidad para el Aprendizaje Efectivo de la Matemática	F. de Derecho y Cs. Sociales y Políticas
Aplicación de Tecnologías para el Agregado de Valor a Leche de Bufalas Producidas en Corrientes	F.de Cs.Veterinarias
Producción de Carnadas en Cautiverio para la Pesca Recreativa	F. de Cs.Veterinarias
Centro de Biotecnologías de la Reproducción Animal. Producción de Embriones In Vitro de Genética Mejoradora de Bubalinos y Bovinos para Productores Ganaderos de la Provincia de Corrientes.	F. de Cs.Veterinarias
Detección Automatizada de Mosquitos Aedes Aegypti en Ambientes Urbanos	Instituto de Medicina Regional
Enfermedades Regionales Nuevas, Emergentes, Reemergentes y Desatendidas en el NEA: una Mirada desde la Epidemiología Molecular	Instituto de Medicina Regional
Desarrollo de la producción de hongos comestibles y medicinales en la Provincia de Corrientes mediante la Utilización de Residuos Agroindustriales	Instituto de Botánica del Nordeste.
TOTAL 11	

Fuente: Secretaría General de Relaciones Interinstitucionales. UNNE.

RELACIONES INTERINSTITUCIONALES

PARTICIPACIÓN DE DOCENTES EN PROYECTOS DE VINCULACIÓN Y TRANSFERENCIA TECNOLÓGICA

Participantes de los proyectos según unidad académica. Año 2023.

Total 58

Unidad Académica	Cantidad
F. de Cs. Exactas, Naturales y Agrimensura	16
F. de Cs Exactas y Naturales y Agrimensura; F. de Cs. Veterinarias.	1
F. de Derecho, Cs. Sociales y Políticas	3
F. de Cs. Veterinarias	27
IBONE	5
I. de Medicina Regional	6
TOTAL	**58**

Fuente: Secretaría General de Relaciones Interinstitucionales. UNNE.

RELACIONES INTERINSTITUCIONALES
Movilidad Académica

PARTICIPACIÓN DE ESTUDIANTES EN PROGRAMAS DE MOVILIDAD ACADÉMICA

Según unidad académica. Año 2023.

Unidad Académica	Cantidad
F. de Artes, Diseño y Cs. de la Cultura	3
F. de Cs. Agrarias	4
F. de Cs. Económicas	5
F. de Cs. Veterinarias	1
F. de Derecho, Cs. Sociales y Políticas	3
F. de Humanidades	5
F. de Ingeniería	2
F. de Medicina	1
F. de Odontología	3
I. de Cs. Criminalística y Criminología	1

TOTAL 28
ESTUDIANTES

TOTAL DE PARTICIPANTES SEGÚN PROGRAMA

ESCALA 20
PILA 8

Fuente: Secretaría General de Relaciones Interinstitucionales

RELACIONES INTERINSTITUCIONALES
Movilidad Académica

PARTICIPACIÓN DE DOCENTES EN PROGRAMAS DE MOVILIDAD ACADÉMICA

Según unidad académica. Año 2023.

Unidad Académica	Cantidad
F. de Arquitectura y Urbanismo	2
F. de Artes, Diseño y Cs. de la Cultura	1
F. de Cs. Agrarias	3
F. de Cs Económicas	1
F. de Cs. Exactas y Naturales y Agrimensura	3
F. de Cs Veterinarias	1
F. de Derecho, Cs. Sociales y Políticas	2
F. de Humanidades	2
F. de Ingeniería	1
F. de Odontología	2

TOTAL 18
DOCENTES

TOTAL DE PARTICIPANTES SEGÚN PROGRAMA

ESCALA 15
PILA 3

Fuente: Secretaría General de Relaciones Interinstitucionales

RELACIONES INTERINSTITUCIONALES
Movilidad Académica

PARTICIPACIÓN DE GESTORES/AS EN PROGRAMAS DE MOVILIDAD

Unidad Académica/Instituto	Cantidad
F. de Cs. Agrarias	1
F. de Cs. Veterinarias	1
F. de Derecho, Cs. Sociales y Políticas	1
F. de Humanidades	4
Instituto de Rectorado	7

TOTAL 14
GESTORES/AS

TOTAL DE PARTICIPANTES SEGÚN PROGRAMA

ESCALA 12
PILA 2

Fuente: Secretaría General de Relaciones Interinstitucionales

ÁREA RESPONSABLE

Sistema de Evaluación Permanente. Unidad de Evaluación y Acreditación Universitaria. Secretaría General Académica. UNNE.

COORDINACIÓN GENERAL

Blanca Sobol

EQUIPO TÉCNICO

Yoana Estefanía Blanco

Graciela Argañarás Janus

Leila Mattos Lukowski

Hoja de firmas

Sistema: sudocu
Fecha: 24/02/2025 12:51:26
Cargado por: MARIA MARCELA MOSQUERA

Sistema: guarani
Fecha: 24/02/2025 17:58:25
Autorizado por: PATRICIA BEL DEMUTH MERCADO

Sistema: sudocu
Fecha: 25/02/2025 10:46:18
Autorizado por: GERARDO OMAR LARROZA