

CUADRO Nº 1: EGRESADOS AÑO 2024 POR UNIDAD ACADEMICA Y CARRERA. TOTALES.

UNIDAD ACADEMICA	TITULOS			TOTAL	VARONES	MUJERES
TOTAL UNIVERSIDAD				4.327	1.538	2.789
ARQUITECTURA Y URBANISMO	ARQUITECTO			114	46	68
	DISEÑADOR GRÁFICO			47	7	40
	Total - Arquitectura y Urbanismo			161	53	108
ARTES, DISEÑO Y CIENCIAS DE LA CULTURA	Sede Central	LICENCIADO EN ARTES: ARTES MUSICALES - Ciclo de Licenciatura	1	0	1	
		LICENCIADO EN ARTES: ARTES VISUALES - Ciclo de Licenciatura	1	1	0	
		LICENCIADO EN ARTES COMBINADAS	5	0	5	
		LICENCIADO EN GESTIÓN Y DESARROLLO CULTURAL	2	0	2	
		TÉCNICO EN DISEÑO DE IMAGEN, SONIDO Y MULTIMEDIA	29	15	14	
		TÉCNICO EN GESTIÓN Y DESARROLLO CULTURAL	13	3	10	
	Total - Sede Central			51	19	32
	Sede Corrientes	LICENCIADO EN TURISMO	3	1	2	
		TÉCNICO EN TURISMO	53	19	34	
	Total - Sede Corrientes			56	20	36
Total - Artes , Diseño y Cs. De la Cultura			107	39	68	
CIENCIAS AGRARIAS	INGENIERO AGRÓNOMO			52	39	13
	INGENIERO INDUSTRIAL			7	6	1
	Total - Ciencias Agrarias			59	45	14
CIENCIAS ECONÓMICAS	Sede Central	CONTADOR PÚBLICO	118	50	68	
		LICENCIADO EN ADMINISTRACIÓN	33	14	19	
		LICENCIADO EN ECONOMIA	25	18	7	
	Total - Sede Central			176	82	94
	Sede Paso de lo Libres	LICENCIADO EN COMERCIO EXTERIOR	5	1	4	
		PERITO EN COMERCIO EXTERIOR	4	2	2	
		Total - Sede Paso de los Libres			9	3
	Sede Corrientes	ANALISTA EN RELACIONES LABORALES	20	6	14	
		LICENCIADO EN RELACIONES LABORALES	18	4	14	
		Total - Sede Corrientes			38	10
Total - Ciencias Económicas			223	95	128	
CIENCIAS EXACTAS Y NATURALES Y AGRIMENSURA	ANALISTA PROGRAMADOR UNIVERSITARIO			41	34	7
	BIOQUÍMICO			30	7	23
	INGENIERO AGRIMENSOR			8	4	4
	INGENIERO ELECTRICISTA			9	9	0
	INGENIERO EN ELECTRÓNICA			10	10	0
	LICENCIADO EN CS. BIOLÓGICAS			22	10	12
	LICENCIADO EN CS. FÍSICAS			1	0	1
	LICENCIADO EN SISTEMAS DE INFORMACIÓN			9	6	3
	PROFESOR EN BIOLOGÍA			20	5	15
	PROFESOR EN CS. QUÍMICAS Y DEL AMBIENTE			11	1	10
	PROFESOR EN FÍSICA			3	2	1
	PROFESOR EN MATEMÁTICA			6	2	4
	Total - Cs. Exactas y Nat. Y Agrimensura			170	90	80
	CIENCIAS VETERINARIAS	Sede Central	MÉDICO VETERINARIO	115	52	63
Total - Sede Central			115	52	63	
Sede Curuzú Cuatíá		TÉCNICO EN ADM. DE EMPRESAS c/orientac. COMERCIAL Y DE SERVICIOS	14	7	7	
		TÉC. EN ADM. DE EMPRESAS c/orientac. EN AGROPECUARIA Y AGROINDUSTRIAL	13	6	7	
		Total - Sede Curuzú Cuatíá			27	13
Total - Ciencias Veterinarias			142	65	77	

CUADRO Nº 1: EGRESADOS AÑO 2024 POR UNIDAD ACADEMICA Y CARRERA. TOTALES.

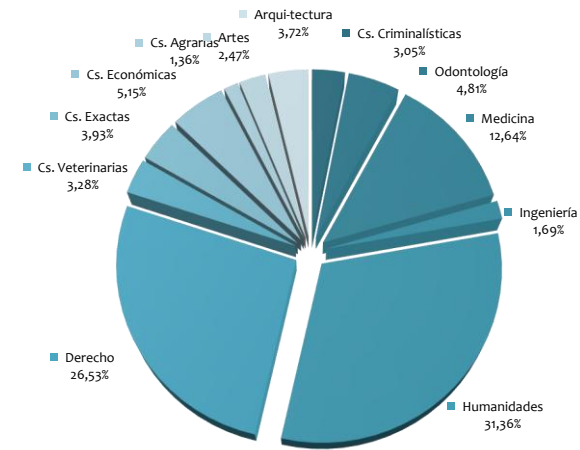
UNIDAD ACADEMICA	TITULOS		TOTAL	VARONES	MUJERES
DERECHO Y CIENCIAS SOCIALES Y POLITICAS	ABOGADO		643	244	399
	ESCRIBANO PÚBLICO NACIONAL		18	5	13
	ESCRIBANO PÚBLICO NACIONAL - Ciclo de Complem. Curricular		175	39	136
	MARTILLERO PÚBLICO Y CORREDOR DE COMERCIO		152	70	82
	PROCURADOR/A		152	57	95
	TÉCNICO/A EN GESTIÓN DE LA ADMINISTRACIÓN CENTRAL		3	0	3
	TÉCNICO/A EN GESTIÓN PARLAMENTARIA		3	2	1
	TÉCNICO EN GESTIÓN MUNICIPAL		2	1	1
	Total - Derecho y Cs. Sociales y Políticas		1.148	418	730
HUMANIDADES	Sede Central	ARCHIVISTA	5	0	5
		BIBLIOTECARIO	8	2	6
		LICENCIADO EN CS. DE LA INFORMACIÓN	5	2	3
		LICENCIADO EN CS. DE LA EDUCACIÓN	9	1	8
		LICENCIADO EN FILOSOFÍA	1	1	0
		LICENCIADO EN GEOGRAFÍA	3	1	2
		LICENCIADO EN GEOGRAFÍA - Ciclo de Licenciatura	3	0	3
		LICENCIADO EN HISTORIA	2	0	2
		LICENCIADO EN HISTORIA - Ciclo de Licenciatura	3	1	2
		LICENCIADO EN LETRAS	10	3	7
		LICENCIADO EN LETRAS - Ciclo de Licenciatura	88	18	70
		PROFESOR/A DE EDUCACIÓN SUPERIOR (en la disciplina correspondiente al título de base) - Ciclo de Compl. Curricular	25	4	21
		PROFESOR/A DE EDUCACIÓN SUPERIOR (en la disciplina correspondiente al título de base) - Ciclo de Compl. Curricular - MD	5	2	3
		PROFESOR/A UNIVERSITARIO/A (en la disciplina correspondiente al título de base) - Ciclo de Compl. Curricular - MD	1.042	319	723
		PROFESOR EN CIENCIAS DE LA EDUCACIÓN	26	6	20
		PROFESOR EN EDUCACIÓN INICIAL	41	1	40
		PROFESOR EN FILOSOFÍA	7	4	3
		PROFESOR EN GEOGRAFÍA	10	3	7
		PROFESOR EN HISTORIA	16	9	7
		PROFESOR EN LENGUA Y LITERATURA	19	2	17
		PROFESOR UNIVERSITARIO - Ciclo de Profesorado	1	1	0
		PROFESOR UNIVERSITARIO EN ORDENAMIENTO TERRITORIAL	3	2	1
		TÉCNICO UNIVERSITARIO EN TEGNOLOGÍAS DE LA INFORMACIÓN GEOGRÁFICA	1	1	0
		Total - Sede Central	1.333	383	950
	Sede Corrientes	LICENCIADO EN COMUNICACIÓN SOCIAL	8	5	3
		TÉCNICO EN PERIODISMO	16	4	12
		Total - Sede Corrientes	24	9	15
	Total - Humanidades		1.357	392	965
INGENIERIA	INGENIERO CIVIL		46	38	8
	INGENIERO ELECTROMECÁNICO		10	9	1
	LICENCIADO EN GESTIÓN AMBIENTAL - MD		1	1	0
	TÉCNICO UNIVERSITARIO EN INFORMÁTICA		16	15	1
	Total - Ingeniería		73	63	10
MEDICINA	ENFERMERO		101	15	86
	LICENCIADO EN ENFERMERÍA		64	7	57
	LICENCIADO EN KINESIOLOGÍA Y FISIATRÍA		113	45	68
	MÉDICO		269	92	177
	Total - Medicina		547	159	388
ODONTOLOGIA	ODONTÓLOGO		197	47	150
	TÉCNICO UNIVERSITARIO PROMOTOR DE LA SALUD		11	2	9
	Total - Odontología		208	49	159
CS. CRIMIN. Y CRIMINOLOGIA	LICENCIADO EN CRIMINALÍSTICA		39	8	31
	LICENCIADO EN SEGURIDAD PÚBLICA Y CIUDADANA - Ciclo de Compl. Curricular		93	62	31
	Total - Cs. Criminalísticas y Criminología		132	70	62

Fuente: Información obtenida del Sistema SIU - Araucano Año 2024.

1) Las Carr. Dep. de Rectorado en el año 2009 se transfieren a las siguientes facultades:

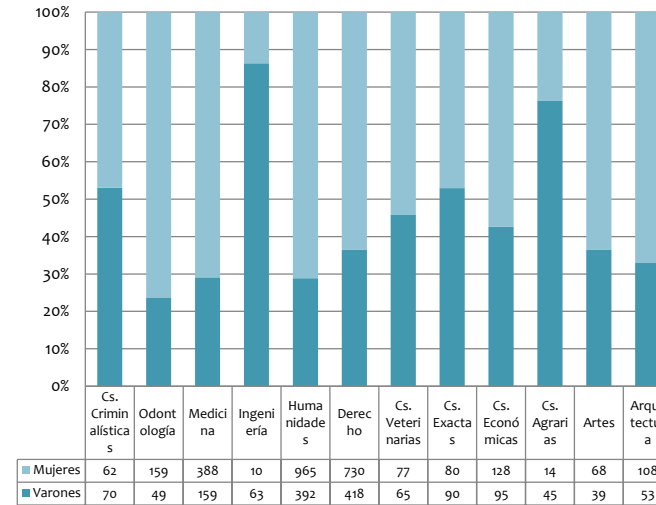
a) A la Facultad de Artes, Diseño y Cs. de la Cultura: la carrera de Tecnicatura en Turismo; b) A la Facultad de Ciencias Económicas: la carrera de Relac. Laborales y Licenc. en Comercio Exterior; c) A la Facultad de Humanidades: la carrera de Licenc. en Comunicación Social; d) A la Facultad de Ciencias Veterinarias: la carrera de Tecnicatura en Administración de Empresas.

**Egresados Año 2024
Según Año de Ingreso.**

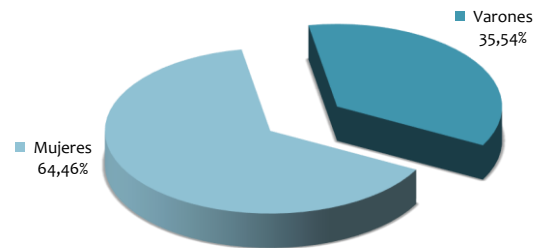


N = 4.327

**Egresados Año 2024
Análisis Porcentual Según Año de Ingreso.**

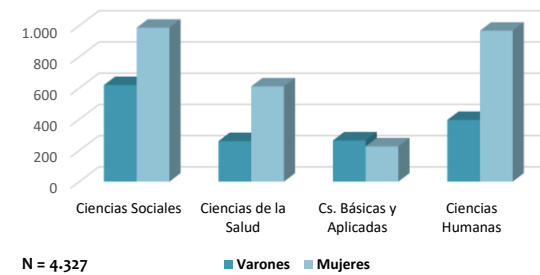


**Egresados Año 2024
Según Sexo. Totales.**



N = 4.327

**Egresados Año 2024
Según Rama de Estudio y Sexo.**



N = 4.327